

2018 ރިސޯޓް ސަރުކާރުގެ ރިސޯޓް

ސަރުކާރުގެ ރިސޯޓް ސަރުކާރުގެ

Presidential Election 2018

Statistics Report



2



2018 ރަජިޔްރިޔުޅު ބަލާލުމުގެ ސަލާސަތު

Presidential Election 2018
Statistics Report

©Elections Commission

©مۆھرىمىيەت تالان نەتىجىسى

Published by:

مۆھرىمىيەت تالان نەتىجىسى

Elections Commission

مۆھرىمىيەت تالان نەتىجىسى

Planning and Coordination Section

مۆھرىمىيەت تالان نەتىجىسى تەييارلىق ۋە تەشۋىش بۆلۈمى

Planning, Unit

مۆھرىمىيەت تالان نەتىجىسى تەييارلىق بۆلۈمى

Ports Complex, 5th Floor

مۆھرىمىيەت تالان نەتىجىسى تەييارلىق بۆلۈمى، 5 قەۋەت ئۆزگىرىش ئورمانى

Hilalee Magu

مۆھرىمىيەت تالان نەتىجىسى

Male', 20307

مۆھرىمىيەت تالان نەتىجىسى

Tel: (+960) 3322241 / (+960) 3004494

تېلېفون: (+960)3322241،

Fax: (+960) 3323997

فېكس: (+960)332997

Website: www.elections.gov.mv

ۋېب سائىتى: www.elections.gov.mv

Email: info@elections.gov.mv

ئېل پوچتىسى: info@elections.gov.mv

معلومات

معلومات انتخاباتی 2018 کی معلومات ریسٹریٹریڈ ڈیٹا کی بنیاد پر فراہم کی گئی ہیں۔ اس میں انتخابات کے نتائج اور ووٹوں کی تفصیلات شامل ہیں۔

معلومات انتخاباتی 2018 کی معلومات ریسٹریٹریڈ ڈیٹا کی بنیاد پر فراہم کی گئی ہیں۔ اس میں انتخابات کے نتائج اور ووٹوں کی تفصیلات شامل ہیں۔

معلومات انتخاباتی 2018 کی معلومات ریسٹریٹریڈ ڈیٹا کی بنیاد پر فراہم کی گئی ہیں۔ اس میں انتخابات کے نتائج اور ووٹوں کی تفصیلات شامل ہیں۔

معلومات انتخاباتی 2018 کی معلومات ریسٹریٹریڈ ڈیٹا کی بنیاد پر فراہم کی گئی ہیں۔ اس میں انتخابات کے نتائج اور ووٹوں کی تفصیلات شامل ہیں۔

معلومات انتخاباتی 2018 کی معلومات ریسٹریٹریڈ ڈیٹا کی بنیاد پر فراہم کی گئی ہیں۔ اس میں انتخابات کے نتائج اور ووٹوں کی تفصیلات شامل ہیں۔

PREFACE

The Presidential Election in the Maldives was held nationwide on 23rd September 2018. Elections Commission of Maldives has been successful in organizing and conducting the Presidential Election with credibility and integrity in accordance with the International Standards.

This statistics report is a factual record which serves the purpose of providing Presidential Election 2018 statistics for further reference. It is also hoped that this publication will greatly assist in academics and research in the field of electoral data analysis. Compared to the Presidential Election held in 2013, this election yielded a higher voter turnout of 89.22% of which the gender ratio was 1:1 showing a high level of participation regardless of the gender.

All possible steps were taken by the Commission to ensure a free, fair and transparent election in a peaceful environment as stated by the constitution of Maldives. A total of 2645 observers from 6 different parties, 40 independent observers, 193 civil society observers and 2757 monitors from 30 media participated in this election. Furthermore, International Observers from Sri Lanka, Romania, Palestine and Malaysia visited to observe this presidential election process.

The report includes key statistical information on candidates, participation of men and women in the election, participation of observers and monitors, complaints lodged, election expenditure, results etc. This report is published on the Commission's official website (www.elections.gov.mv).

The Elections Commission expresses its gratitude to all those who extended their assistance and cooperation to the Elections Commission to enable it to conduct its third Presidential Election in a fair, transparent, efficient and peaceful manner.

Ahmed Shareef

Chairman

Elections Commission

محتویات

CONTENT

صفحہ نمبر

PAGE NO

List of abbreviation used 10 مختصر ناموں کی فہرست

Overview of the election 11 انتخابات کا جائزہ

Eligible voters data summary 12 منتخب ہونے والے ووٹروں کی تفصیلی فہرست

Official Result 13 سرکاری نتائج

Election Officials 27 انتخابات کے افسران

Candidate's representatives 29 امیدواروں کے نمائندے

Observers 30 ناظرین

Monitors 32 ناظرین

Complaints	35	مذکورہ
Calls received by election hotline (1414)	38	مذکورہ (1414) ہیلپ لائن پر
Election expenditure	43	مذکورہ
Voter Turnout	48	مذکورہ
International Observers	67	مذکورہ
Overview of Presidential Election 2008, 2013 & 2018	68	مذکورہ

ބޭނުންކުރާ ސިފަތްތަކުގެ ތަވާރު

LIST OF ABBREVIATIONS USED

M.D.P	-Maldivian Democratic Party	މަލްދީބު ޖުމްހޫރީ ޖިހާދީ ޕާޓީ
P.P.M	-Progressive Party of Maldives	އިތުރު ޖެޔްސާމީ ޕާޓީ
M.D.A	-Maldives Development Alliance	މަލްދީބު ޖެޔްސާމީ ޕާޓީ ގެ ސަބަބުން ހެދިފައިވާ ޕްލެޖް ޕާޓީ
D.R.P	-Dhivehi Rayyithunge Party	ދިވެހިރާއްޖޭގެ ޖެޔްސާމީ ޕާޓީ
A.P	-Adhaalathu Party	އަދުލުތެރިކަން ޕާޓީ
J.P	-Jumhooree Party	ޖުމްހޫރީ ޕާޓީ
T.P	-Transparency Maldives	މުތަމާސަލާތުގެ ޕާޓީ
RAFY	-Regional Alliance for Fostering Youth	ދިވެހިރާއްޖޭގެ ސަބަބުން ހެދިފައިވާ ޕްލެޖް ޕާޓީ ގެ ސަބަބުން ހެދިފައިވާ ޕާޓީ
W & D	- Women and Democracy	މަލްދީބު ޖުމްހޫރީ ޖިހާދީ ޕާޓީ ގެ ސަބަބުން ހެދިފައިވާ ޕްލެޖް ޕާޓީ

انتخابات کی تفصیلات

OVERVIEW OF THE ELECTION

DATE OF ELECTION ANNOUNCED:	23.07.2018	انتخابات کا اعلان کرنے کی تاریخ:
DATE OF ELECTION:	23.09.2018	انتخابات کا انعقاد کی تاریخ:
CANDIDACY APPLICATION PERIOD:	23.07.2018 — 10.08.2018	نامزدگی کے لیے درخواستیں جمع کروانے کی مدت:
LAST DATE OF WITHDRAWAL:	12.08.2018	نامزدگی سے ہٹانے کی آخری تاریخ:
POLLING HOUR:	08:00—20:00	ووٹ ڈالنے کی گھنٹہ:
NO. OF OBSERVERS:	2645	مشاہدین کی تعداد:
NO. OF MONITORS:	2757	نظارت کرنے والوں کی تعداد:
NO. OF CANDIDATES' REPRESENTATIVES:	946	نامزدگی کرنے والوں کی تعداد:
NO. OF OFFICIALS:	3843	سرکاری عملے کی تعداد:
NO. OF BALLOT BOXES:	472	ووٹ ڈالنے کی جگہوں کی تعداد:
ELECTION EXPENDITURE:	65,829,595	انتخابات کی اخراجات:

معلومات و آمار انتخاباتی
 ELIGIBLE VOTERS SUMMARY

ELIGIBLE VOTERS		معلومات و آمار انتخاباتی
TOTAL	262,135	معلومات و آمار انتخاباتی
VOTERS		معلومات و آمار انتخاباتی
MALE	118,058	معلومات و آمار انتخاباتی
FEMALE	115,831	معلومات و آمار انتخاباتی
TOTAL	233,889	معلومات و آمار انتخاباتی
VALID VOTES		معلومات و آمار انتخاباتی
VOTE	230,757	معلومات و آمار انتخاباتی
PERCENTAGE	98.66%	معلومات و آمار انتخاباتی
INVALID VOTES		معلومات و آمار انتخاباتی
VOTE	3123	معلومات و آمار انتخاباتی
PERCENTAGE	1.34%	معلومات و آمار انتخاباتی
ELIGIBLE VOTERS		معلومات و آمار انتخاباتی
NO. OF ELIBIBLE VOTERS	262,135	معلومات و آمار انتخاباتی
NO. VOTERS	233,889	معلومات و آمار انتخاباتی
VOTER TURNOUT	89.22%	معلومات و آمار انتخاباتی

සටහන 1: 2018 ජනරජපති තේරුම් ගැනීමේ සංඛ්‍යාත්මක වාර්තාව

TABLE 1: OFFICIAL RESULT OF PRESIDENTIAL ELECTION 2018

Clusters	Abdulla Yameen Abdul Gayyoom	Ibrahim Mohamed Solih	Valid Votes / වලංගු ප්‍රකාශන	Invalid Votes / වලංගු නොවූ ප්‍රකාශන	Voted Male / පිරිමින් ප්‍රකාශනය	Voted Female / මහලුන් ප්‍රකාශනය	Voted Total / ප්‍රකාශනය සමස්ත	Eligible Voters / විද්‍යාත්මක ප්‍රකාශකයන්	Percentage / ප්‍රතිශතය
Total	96,052	134,705	230,757	3,132	118,058	115,831	233,889	262,135	87.3%
Ha. Atoll	5,665	6,655	12,320	145	5,827	6,638	12,465	13,682	91.3%
Ha. Atoll, Male'	1,681	2,205	3,886	50	2,036	1,900	3,936	4,123	95.5%
Ha. Thuraakunu	159	103	262	-	127	135	262	322	81.4%
Ha. Uligamu	115	114	229	4	114	119	233	283	82.3%
Ha. Hoarafushi	540	570	1,110	15	533	592	1,125	1,290	87.2%
Ha. Molhadhoo	56	107	163	1	72	92	164	188	87.2%
Ha. Ihavandhoo	616	971	1,587	15	754	848	1,602	1,709	93.7%
Ha. Maarandhoo	152	207	359	11	158	212	370	412	90.0%
Ha. Thakandhoo	79	136	215	2	88	129	217	251	86.5%
Ha. Utheemu	271	139	410	5	184	231	415	468	88.7%
Ha. Muraidhoo	154	149	303	5	134	174	308	345	89.0%
Ha. Baarah	364	328	692	10	301	401	702	781	89.8%
Ha. Dhidhdhoo	784	1,002	1,786	10	736	1,060	1,796	1,950	91.8%
Ha. Kelaa	323	326	649	8	281	376	657	795	82.7%
Ha. Vashafaru	197	93	290	5	136	159	295	334	88.3%

Hdh. Atoll	6,069	7,572	13,641	250	6,297	7,594	13,891	16,266	රජයේ සේවක
Hdh. Atoll, Male'	1,008	1,556	2,564	24	1,412	1,176	2,588	2,817	රජයේ සේවක
Hdh. Hanimaadhoo	442	640	1,082	15	525	572	1,097	1,252	රජයේ සේවක
Hdh. Fney	100	124	224	1	93	132	225	255	රජයේ සේවක
Hdh. Naivaadhoo	138	115	253	13	99	167	266	308	රජයේ සේවක
Hdh. Hiramaradhoo	131	79	210	3	90	123	213	246	රජයේ සේවක
Hdh. Nollivaranfaru	349	325	674	16	281	409	690	830	රජයේ සේවක
Hdh. Nollivaram	563	425	988	16	372	632	1,004	1,234	රජයේ සේවක
Hdh. Nelladhoo	201	304	505	19	219	305	524	617	රජයේ සේවක
Hdh. Kurinbi	165	145	310	11	132	189	321	367	රජයේ සේවක
Hdh. Vaikaradhoo	106	323	429	9	208	230	438	597	රජයේ සේවක
Hdh. kulludhuffushi	2,163	2,531	4,694	100	2,096	2,698	4,794	5,682	රජයේ සේවක
Hdh. Kurundhoo	224	368	592	13	246	359	605	728	රජයේ සේවක
Hdh. Neykurendhoo	142	254	396	6	170	232	402	526	රජයේ සේවක
Hdh. Makundhoo	337	383	720	4	354	370	724	807	රජයේ සේවක
Sh. Atoll	4,713	5,117	9,830	161	4,800	5,191	9,991	11,077	රජයේ සේවක
Sh. Atoll, Male'	927	1,276	2,203	16	1,273	946	2,219	2,361	රජයේ සේවක
Sh. Kandithecemu	311	331	642	7	278	371	649	704	රජයේ සේවක
Sh. Noomaraa	52	147	199	6	93	112	205	244	රජයේ සේවක
Sh. Goidhoo	89	208	297	4	125	176	301	329	රජයේ සේවක
Sh. Feydhoo	198	287	485	12	239	258	497	583	රජයේ සේවක
Sh. Bilehfāhi	188	125	313	-	153	160	313	335	රජයේ සේවක
Sh. Feevah	146	212	358	20	176	202	378	437	රජයේ සේවක
Sh. Narudhoo	128	176	304	15	139	180	319	338	රජයේ සේවක
Sh. Milandhoo	572	630	1,202	19	542	679	1,221	1,312	රජයේ සේවක
Sh. Foakaidhoo	352	443	795	9	366	438	804	885	රජයේ සේවක

Sh. Maroshi	130	167	297	8	141	164	305	381	ސ. ސަލާމަތު
Sh. Komandoo	377	340	717	8	355	370	725	789	ސ. ސަލާމަތު
Sh. Lhaimagu	136	175	311	15	135	191	326	395	ސ. ސަލާމަތު
Sh. Maaungoodhoo	282	268	550	5	261	294	555	609	ސ. ސަލާމަތު
Sh. Funadhoo	825	332	1,157	17	524	650	1,174	1,375	ސ. ސަލާމަތު
N. Atoll	4,149	5,239	9,388	136	4,661	4,863	9,524	10,629	ސ. ސަލާމަތު
N. Atoll, Male'	756	1,254	2,010	25	978	1,057	2,035	2,137	ސ. ސަލާމަތު، ސ. ސަލާމަތު
N. Henbadhoo	177	150	327	7	139	195	334	407	ސ. ސަލާމަތު
N. Kendhikulhudhoo	394	486	880	18	412	486	898	1,015	ސ. ސަލާމަތު
N. Maalhenthoo	209	234	443	8	220	231	451	499	ސ. ސަލާމަތު
N. Kudafari	89	240	329	7	178	158	336	389	ސ. ސަލާމަތު
N. Landhoo	218	255	473	6	211	268	479	522	ސ. ސަލާމަތު
N. Maafaru	219	275	494	7	277	224	501	596	ސ. ސަލާމަތު
N. Manadhoo	396	493	889	16	464	441	905	1,019	ސ. ސަލާމަތު
N. Lhoi	210	186	396	5	202	199	401	464	ސ. ސަލާމަތު
N. Fodhdhoo	115	65	180	2	91	91	182	203	ސ. ސަލާމަތު
N. Veidhoo	555	558	1,113	7	547	573	1,120	1,231	ސ. ސަލާމަތު
N. Miladhoo	209	364	573	12	270	315	585	660	ސ. ސަލާމަތު
N. Magoodhoo	92	125	217	-	127	90	217	236	ސ. ސަލާމަތު
N. Holhudhoo	510	554	1,064	16	545	535	1,080	1,251	ސ. ސަލާމަތު
R. Atoll	6,311	6,885	13,196	314	6,835	6,675	13,510	15,055	ސ. ސަލާމަތު
R. Atoll, Male'	1,264	1,689	2,953	37	1,499	1,491	2,990	3,198	ސ. ސަލާމަތު، ސ. ސަލާމަތު
R. Alifushi	491	466	957	14	448	523	971	1,108	ސ. ސަލާމަތު
R. Vaadhoo	125	130	255	1	121	135	256	291	ސ. ސަލާމަތު
R. Rasgetheemu	150	175	325	7	157	175	332	387	ސ. ސަލާމަތު
R. Angolitheemu	83	140	223	2	116	109	225	259	ސ. ސަލާމަތު

R. Hulhuffaaruu	358	353	711	15	393	333	726	823	مائیتھو پھو پھو
R. Ungooaaruu	470	518	988	18	524	482	1,006	1,086	مائیتھو پھو پھو
R. Maakurathu	236	298	534	12	273	273	546	615	مائیتھو پھو پھو
R. Dhuvaafaru	921	908	1,829	142	975	996	1,971	2,286	مائیتھو پھو پھو
R. Rasmaadhoo	226	160	386	3	194	195	389	418	مائیتھو پھو پھو
R. Innamaadhoo	239	164	403	12	234	181	415	439	مائیتھو پھو پھو
R. Inguraidhoo	462	431	893	12	443	462	905	1,024	مائیتھو پھو پھو
R. Fainu	128	108	236	3	123	116	239	250	مائیتھو پھو پھو
R. Kinolhas	37	238	275	2	133	144	277	295	مائیتھو پھو پھو
R. Maduvvari	447	624	1,071	22	560	533	1,093	1,282	مائیتھو پھو پھو
R. Meedhoo	674	483	1,157	12	642	527	1,169	1,294	مائیتھو پھو پھو
B. Atoll	3,810	5,265	9,075	102	4,725	4,452	9,177	9,977	مائیتھو پھو پھو
B. Atoll, Male'	896	1,349	2,245	21	1,065	1,201	2,266	2,344	مائیتھو پھو پھو
B. Thulhaadhoo	489	685	1,174	11	641	544	1,185	1,305	مائیتھو پھو پھو
B. Fulhaadhoo	83	77	160	1	95	66	161	182	مائیتھو پھو پھو
B. Fehendhoo	59	68	127	3	75	55	130	144	مائیتھو پھو پھو
B. Goidhoo	139	236	375	2	183	194	377	413	مائیتھو پھو پھو
B. Maalhos	145	248	393	-	204	189	393	428	مائیتھو پھو پھو
B. Eydhaafusiti	911	665	1,576	30	765	841	1,606	1,790	مائیتھو پھو پھو
B. Hfithaadhoo	206	325	531	5	256	280	536	621	مائیتھو پھو پھو
B. Kudarikilu	128	134	262	3	119	146	265	285	مائیتھو پھو پھو
B. Kamadhoo	116	227	343	2	227	118	345	369	مائیتھو پھو پھو
B. Kendhoo	245	354	599	14	333	280	613	662	مائیتھو پھو پھو
B. Kihaadhoo	132	251	383	4	250	137	387	417	مائیتھو پھو پھو
B. Dhonfanu	72	221	293	1	162	132	294	327	مائیتھو پھو پھو
B. Dharavandhoo	189	425	614	5	350	269	619	690	مائیتھو پھو پھو

Lh. Atoll	3,467	4,632	8,099	79	4,150	4,028	8,178	8,948	୧୦
Lh. Atoll, Male'	633	1,168	1,801	17	854	964	1,818	1,906	୧୦
Lh. Hinnavaru	956	1,259	2,215	23	1,181	1,057	2,238	2,463	୧୦
Lh. Naifaru	1,364	1,388	2,752	33	1,443	1,342	2,785	3,140	୧୦
Lh. Kurendhoo	312	533	845	2	407	440	847	919	୧୦
Lh. Oluvelifushi	202	284	486	4	265	225	490	520	୧୦
K. Atoll	4,258	4,557	8,815	115	4,919	4,011	8,930	9,688	୧୦
K. Atoll, Male'	366	397	763	6	375	394	769	825	୧୦
K. Kaashidhoo	476	688	1,164	13	559	618	1,177	1,315	୧୦
K. Gaafaru	310	409	719	9	400	328	728	776	୧୦
K. Dhiffushi	401	505	906	12	562	356	918	1,005	୧୦
K. Thulusdhoo	503	250	753	6	380	379	759	841	୧୦
K. Huraa	433	429	862	8	525	345	870	942	୧୦
K. Hinnaufushi	485	334	819	7	491	335	826	878	୧୦
K. Gulhi	234	299	533	15	309	239	548	587	୧୦
K. Maafushi	419	645	1,064	13	580	497	1,077	1,151	୧୦
K. Guraidhoo	631	601	1,232	26	738	520	1,258	1,368	୧୦
AA. Atoll	1,798	3,213	5,011	85	2,723	2,373	5,096	5,559	୧୦
AA. Atoll, Male'	282	506	788	8	340	456	796	833	୧୦
AA. Mathiveri	183	286	469	4	247	226	473	504	୧୦
AA. Bodufoludhoo	143	240	383	8	215	176	391	429	୧୦
AA. Feridhoo	142	240	382	13	251	144	395	465	୧୦
AA. Maalhos	113	207	320	5	173	152	325	359	୧୦
AA. Himandhoo	131	291	422	9	263	168	431	522	୧୦
AA. Thoddo	356	545	901	8	461	448	909	982	୧୦
AA. Rasdhoo	326	472	798	3	474	327	801	854	୧୦
AA. Ukulhas	122	426	548	27	299	276	575	611	୧୦

ADh. Atoll	2,444	4,650	7,094	68	3,885	3,277	7,162	7,857	ମର
ADh. Atoll, Male'	295	578	873	6	419	460	879	940	ମର
ADh. Fenfushi	166	361	527	4	278	253	531	594	ମର
ADh. Maamigili	239	1,266	1,505	17	786	736	1,522	1,650	ମର
ADh. Hangnaameedhoo	148	280	428	5	248	185	433	482	ମର
ADh. Kunburudhoo	185	149	334	3	185	152	337	374	ମର
ADh. Mahibadhoo	667	687	1,354	10	719	645	1,364	1,463	ମର
ADh. Omadhoo	143	375	518	7	252	273	525	615	ମର
ADh. Mandhoo	117	111	228	4	137	95	232	270	ମର
ADh. Dhangethi	303	549	852	7	613	246	859	949	ମର
ADh. Dhigurah	138	239	377	3	201	179	380	408	ମର
ADh. Dhidhdhoo	43	55	98	2	47	53	100	112	ମର
V. Atoll	672	847	1,519	13	797	735	1,532	1,680	ମର
V. Atoll, Male'	129	243	372	1	157	216	373	387	ମର
V. Fulidhoo	133	120	253	1	153	101	254	271	ମର
V. Thimadhoo	16	60	76	1	53	24	77	98	ମର
V. Felidhoo	193	148	341	3	185	159	344	370	ମର
V. Keyodhoo	154	215	369	5	185	189	374	417	ମର
V. Rakeedhoo	47	61	108	2	64	46	110	137	ମର
M. Atoll	2,243	2,170	4,413	35	2,165	2,283	4,448	4,891	ମର
M. Atoll, Male'	529	639	1,168	12	572	608	1,180	1,265	ମର
M. Raiymandhoo	50	67	117	2	71	48	119	134	ମର
M. Veyvah	89	61	150	2	73	79	152	167	ମର
M. Muli	241	227	468	6	246	228	474	535	ମର
M. Dhiggaru	267	323	590	5	259	336	595	674	ମର
M. Maduvvari	117	136	253	-	143	110	253	284	ମର

M. Mulah	502	358	860	5	412	453	865	932	ව. මුලාහ
M. Naalaafushi	179	109	288	2	154	136	290	311	ව. නාලාෆුෂි
M. Kolhufushi	269	250	519	1	235	285	520	589	ව. කොල්හුෆුෂි
F. Atoll	1,770	1,719	3,489	64	1,771	1,782	3,553	3,765	ව. මුහුදු
F. Atoll, Male'	397	365	762	10	428	344	772	805	ව. මුහුදු, මාලේ
F. Fecali	250	343	593	15	306	302	608	637	ව. ෆෙකාලි
F. Bilehdhoo	231	394	625	13	317	321	638	682	ව. බිලෙද්දූ
F. Magoodhoo	144	230	374	17	190	201	391	411	ව. මාගුද්දූ
F. Dharanboodhoo	91	146	237	1	126	112	238	250	ව. දහරාබුද්දූ
F. Nilandhoo	657	241	898	8	404	502	906	980	ව. නිලන්ද්දූ
Dh. Atoll	2,409	2,587	4,996	55	2,604	2,447	5,051	5,389	ව. දිවයින
Dh. Atoll, Male'	491	521	1,012	16	481	547	1,028	1,070	ව. දිවයින, මාලේ
Dh. Meedhoo	326	418	744	10	472	282	754	813	ව. මීද්දූ
Dh. Bandidhoo	229	244	473	3	269	207	476	527	ව. බන්දිද්දූ
Dh. Rinbudhoo	79	108	187	3	105	85	190	206	ව. රින්බුද්දූ
Dh. Huludheli	251	209	460	2	220	242	462	483	ව. හුලුද්දෙලි
Dh. Maaenboodhoo	248	243	491	8	232	267	499	525	ව. මාආනබුද්දූ
Dh. Kudahuvadhoo	785	844	1,629	13	825	817	1,642	1,765	ව. කුදාහුවාද්දූ
Th. Atoll	3,913	5,151	9,064	108	4,579	4,593	9,172	10,071	ව. තිවුරු
Th. Atoll, Male'	1,073	1,886	2,959	24	1,532	1,451	2,983	3,151	ව. තිවුරු, මාලේ
Th. Buruni	108	121	229	1	105	125	230	257	ව. බුරුනි
Th. Vilufushi	287	352	639	10	313	336	649	760	ව. වීලුෆුෂි
Th. Madifushi	267	252	519	7	252	274	526	570	ව. මාදිෆුෂි
Th. Thimarafushi	319	451	770	13	407	376	783	961	ව. තිමරාෆුෂි
Th. Veymandoo	325	319	644	2	313	333	646	694	ව. වේමන්දූ
Th. Kandoodhoo	119	135	254	12	127	139	266	273	ව. කන්දූද්දූ

Th. Vandhoo	111	107	218	1	118	101	219	241	ރ. ވަންދޯ
Th. Hirilandhoo	257	392	649	7	341	315	656	697	ރ. ހިރިލަންދޯ
Th. Kinbidhoo	170	263	433	5	187	251	438	486	ރ. ޕިނިބިދޯ
Th. Omadhoo	101	137	238	7	121	124	245	295	ރ. އޮމަދޯ
Th. Dhiyamigili	160	230	390	6	192	204	396	429	ރ. ދީޔާމިގިލި
Th. Guraidhoo	530	370	900	10	449	461	910	1,013	ރ. ގުރާއިދޯ
Th. Gaadhifushi	86	136	222	3	122	103	225	244	ރ. ގާއިދުފުޞްހި
L. Atoll	4,684	5,792	10,476	110	5,199	5,387	10,586	11,456	ލ. އަތޮލު
L. Atoll, Male'	835	1,148	1,983	19	1,002	1,000	2,002	2,160	ލ. އަތޮލު، މާލެ
L. Isdhoo	187	386	573	5	250	328	578	632	ލ. އިސަދޯ
L. Dhanbidhoo	209	216	425	3	209	219	428	481	ލ. ދަނބިދޯ
L. Maabaidhoo	205	185	390	5	190	205	395	425	ލ. މާބާއިދޯ
L. Kalaadhoo	164	210	374	1	194	181	375	420	ލ. ޕިލާއިދޯ
L. Mundoo	44	70	114	1	57	58	115	130	ލ. މުނޯ
L. Gan	942	1,508	2,450	23	1,229	1,244	2,473	2,678	ލ. ގަން
L. Fonadhoo	835	742	1,577	19	787	809	1,596	1,686	ލ. ފޮނަދޯ
L. Maamendhoo	260	305	565	8	280	293	573	630	ލ. މާމަންދޯ
L. Maavah	481	435	916	7	420	503	923	1,031	ލ. މާވަބް
L. Hithadhoo	330	378	708	12	383	337	720	741	ލ. ހިތަދޯ
L. Kunahandhoo	192	209	401	7	198	210	408	442	ލ. ޕިލާއިދޯ
GA. Atoll	3,578	4,634	8,212	164	4,256	4,120	8,376	9,035	ގ. އަތޮލު
GA. Atoll, Male'	1,196	1,700	2,896	28	1,422	1,502	2,924	3,065	ގ. އަތޮލު، މާލެ
GA. Kolamaafushi	246	231	477	65	272	270	542	593	ގ. ޕިލާއިދޯ
GA. Viligili	694	859	1,553	28	795	786	1,581	1,690	ގ. ވިލިގިލި
GA. Maamendhoo	236	410	646	3	324	325	649	736	ގ. މާމަންދޯ
GA. Nilandhoo	175	141	316	4	173	147	320	344	ގ. ނިލަންދޯ

GA. Dhaandhoo	258	383	641	9	341	309	650	734	م. دھاندھو
GA. Dhevvdhoo	191	238	429	10	276	163	439	460	م. دھفدھو
GA. Kondey	78	79	157	8	89	76	165	215	م. کونڈی
GA. Gemanafushi	323	425	748	8	380	376	756	821	م. گیمانافوشی
GA. Kanduhuldhoo	181	168	349	1	184	166	350	377	م. کاندھولھو
GDH. Atoll	4,880	6,591	11,471	165	5,764	5,872	11,636	13,186	م. اٹول
GDh. Atoll, Male'	1,519	2,308	3,827	40	1,773	2,094	3,867	4,111	م. اٹول، مالمے
GDh. Thinadhoo	1,196	1,913	3,109	43	1,580	1,572	3,152	3,676	م. ٹھناڈھو
GDh. Madaveli	491	340	831	9	439	401	840	917	م. ماداवلي
GDh. Hoandeddhoo	161	343	504	11	261	254	515	571	م. ہوانڈدھو
GDh. Nadellaa	226	215	441	14	221	234	455	524	م. نادللا
GDh. Rathafandhoo	114	199	313	7	162	158	320	441	م. رٹھافانڈھو
GDh. Fiyooaree	172	241	413	6	202	217	419	516	م. فیواری
GDh. Fares Maathodaa	346	314	660	15	372	303	675	751	م. فاری ماٹھوڈا
GDh. Gadhdhoo	479	467	946	11	516	441	957	1,111	م. گادھو
GDh. Vaadhoo	176	251	427	9	238	198	436	568	م. واڈھو
Fuvamulak City	2,979	3,862	6,841	78	3,171	3,748	6,919	7,426	فوامولاک شہر
Fuvahmulaku City, Male'	526	1,084	1,610	10	803	817	1,620	1,700	م. فواہمولاک شہر، مالمے
Fuvahmulaku Uthuru Dhaairaa	965	1,044	2,009	17	947	1,079	2,026	2,144	فواہمولاک شہر، اوتھورو ڈھائیرا
Fuvahmulaku Medhu Dhaairaa	693	976	1,669	31	759	941	1,700	1,856	فواہمولاک شہر، مدھو ڈھائیرا
Fuvahmulaku Dhekumu Dhaairaa	795	758	1,553	20	662	911	1,573	1,726	فواہمولاک شہر، ڈھکومو ڈھائیرا
Addu City	5,758	12,100	17,858	192	8,321	9,729	18,050	21,168	آڈو شہر
Addu City, Male'	1,429	3,542	4,971	28	2,252	2,747	4,999	5,343	آڈو شہر، مالمے
Addu City, Hulhudhoo	399	456	855	11	441	425	866	1,129	آڈو شہر، ہلھوڈھو
Addu City, Feydhoo	872	1,246	2,118	22	1,018	1,122	2,140	2,543	آڈو شہر، فیڈھو
Addu City, Maradhoo	412	1,053	1,465	19	722	762	1,484	1,772	آڈو شہر، مارادھو

Addu City, Hithadhoo	1,879	4,675	6,554	81	3,017	3,618	6,635	8,116	මහලු පිටිය, හිතාදූ
Addu City, Meedhoo	501	655	1,156	17	520	653	1,173	1,366	මහලු පිටිය, මීදූ
Addu City, Maradhoo Feydhoo	266	473	739	14	351	402	753	899	මහලු පිටිය, මාරාදූ ජයදූ
Male' City	16,783	26,736	43,519	527	21,692	22,354	44,046	51,203	මුස්ලිම් නගරය
Hulhunenveiru	2,121	3,066	5,187	68	2,605	2,650	5,255	5,950	හුල්හුනෙවේරු
Medhunenveiru	670	1,237	1,907	27	968	966	1,934	2,338	මීදූනෙවේරු
Henveiru Dhekunu	712	1,362	2,074	25	1,022	1,077	2,099	2,441	හෙවේරු දිකුනු
Henveiru Uthuru	738	1,153	1,891	24	921	994	1,915	2,373	හෙවේරු ඊතූරු
Galolhu Uthuru	861	1,650	2,511	31	1,220	1,322	2,542	3,128	ගාලොහු ඊතූරු
Galolhu Dhekunu	1,015	1,529	2,544	43	1,354	1,233	2,587	3,039	ගාලොහු දිකුනු
Machangolhi Uthuru	1,142	2,033	3,175	34	1,649	1,560	3,209	3,895	මාචාංගොලි ඊතූරු
Machangolhi Dhekunu	1,620	2,257	3,877	38	2,009	1,906	3,915	4,583	මාචාංගොලි දිකුනු
Maafannu Uthuru	821	1,664	2,485	27	1,261	1,251	2,512	3,085	මාෆාණු ඊතූරු
Maafannu Hulhangu	1,050	2,099	3,149	37	1,725	1,461	3,186	3,767	මාෆාණු හුල්හාංගු
Maafannu Medhu	970	1,772	2,742	32	1,354	1,420	2,774	3,295	මාෆාණු මීදූ
Maafannu Dhekunu	852	1,232	2,084	25	1,172	937	2,109	2,482	මාෆාණු දිකුනු
Villimale'	601	939	1,540	29	814	755	1,569	1,794	විලිමාලේ
Villimale', Ehenihen	766	942	1,708	15	666	1,057	1,723	1,829	විලිමාලේ, ඒහෙනිහ
Hulhumale', Ehenihen	2,844	3,801	6,645	72	2,952	3,765	6,717	7,204	හුල්හුමාලේ, ඒහෙනිහ
Industrial Areas	496	477	973	22	860	135	995	1,055	ව්‍යවසායනික ක්ෂේත්‍ර
Hulhule	271	225	496	13	401	108	509	547	හුල්හුලේ
Gan	78	58	136	4	122	18	140	141	ගාන
Thilafushi	66	88	154	2	156	-	156	162	තිලාෆුෂි
Kooddo	81	106	187	3	181	9	190	205	කුඳදූ
Jails	532	1,175	1,707	48	1,580	175	1,755	2,019	කුලියානු
Male' Jail	155	310	465	16	442	39	481	518	මාලේ කුලියානු

Maafushi Jail	219	652	871	24	783	112	895	1,071	މާފުޅީ ޖެއިލް
Asseyrii Jail	55	151	206	2	201	7	208	252	އަސީރީ ޖެއިލް
Dhoniidhoo Jail	103	62	165	6	154	17	171	178	ދިލްހިދުދޯ ޖެއިލް
Abroad	1,483	3,480	4,963	47	1,924	3,086	5,010	5,887	އިތުރު ގައުމުތަކުން
Malaysia / Kuala Lumpur	468	1,143	1,611	15	647	979	1,626	1,858	މާލޭ / ޕްލާނީޓް / ޕްލާނީޓް ސިޓީ
Srilanka / Colombo	767	1,684	2,451	18	876	1,593	2,469	2,788	ސިލަންކާ / ޕްލާނީޓް ސިޓީ
India / Thiruvananthapuram	184	331	515	6	230	291	521	687	ހިންދުކުލިފުޅު / ތިރުވަނަންތަޕުރާމް
England / London	64	322	386	8	171	223	394	554	އިންގްލޭންޑް / ލަންޑަން
Resorts	1,188	3,599	4,787	49	4,553	283	4,836	5,166	ރިސޯޓްތައް
Conrad Maldives Rangali Island	48	195	243	1	235	9	244	258	ކޮންރާޑް މާލިއްޔަވުގެ ރަންގަލީ އިލެންޑް
Sun Island Resort and Spa	22	140	162	3	151	14	165	169	ސަން އިލެންޑް ރިސޯޓް އަންދް ސްޕާ
Bandos Maldives	107	150	257	4	254	7	261	269	ބަންޑަސް ރިސޯޓްތައް
Paradise Island Resort and Spa	28	213	241	2	232	11	243	253	ފެންވަނަ އިލެންޑް ރިސޯޓް އަންދް ސްޕާ
Kuredu Island Resort	55	49	104	1	97	8	105	111	ކުރެއްދޫ އިލެންޑް ރިސޯޓް
The Sun Shiyam Iruafushi Maldives	32	61	93	1	88	6	94	105	ޓީއެސް ސިޔާމް އިރުވަފުޅީ ރިސޯޓް ސަންޓޯރީ ރިސޯޓް ސަންޓޯރީ ރިސޯޓް
JA Manafaru	36	78	114	1	111	4	115	123	ޖޭއޭ މަނާފަރު
Kurumba Maldives	43	106	149	2	144	7	151	159	ކުރުމްބާ ރިސޯޓްތައް
Lux South Ari Atoll Maldives	20	82	102	1	93	10	103	118	ލަކްސް ސަޔުތް އަރީ އަތޮލް މާލިއްޔަވުގެ ރިސޯޓްތައް
Sheraton Maldives Full Moon Resort and Spa	39	120	159	-	154	5	159	162	ސަނަޓަރަން ރިސޯޓްތައް ފުލް މޯން ރިސޯޓް އަންދް ސްޕާ
Gillankanfushi	30	100	130	-	120	10	130	138	ގިލާންކަންފުޅީ
Holiday in Resort Kandoona Maldives	19	92	111	1	105	7	112	125	ހޮލިޔަޑް އިން ރިސޯޓް ކަންޑޯނާ މާލިއްޔަވުގެ ރިސޯޓްތައް
Huvafenfushi Resort and Spa	33	68	101	2	95	8	103	111	ހުވަފެންފުޅީ ރިސޯޓް އަންދް ސްޕާ
Anantara Kihaavah Villas	27	82	109	2	102	9	111	116	އަނަތާރާ ކިހާވާޙް ވިލާސް
Velassaru Maldives	35	98	133	1	127	7	134	138	ވެލާސާރު ރިސޯޓްތައް
Coco Boduthithi	34	91	125	3	122	6	128	142	ކޮކޯ ބޯދުތިތީ

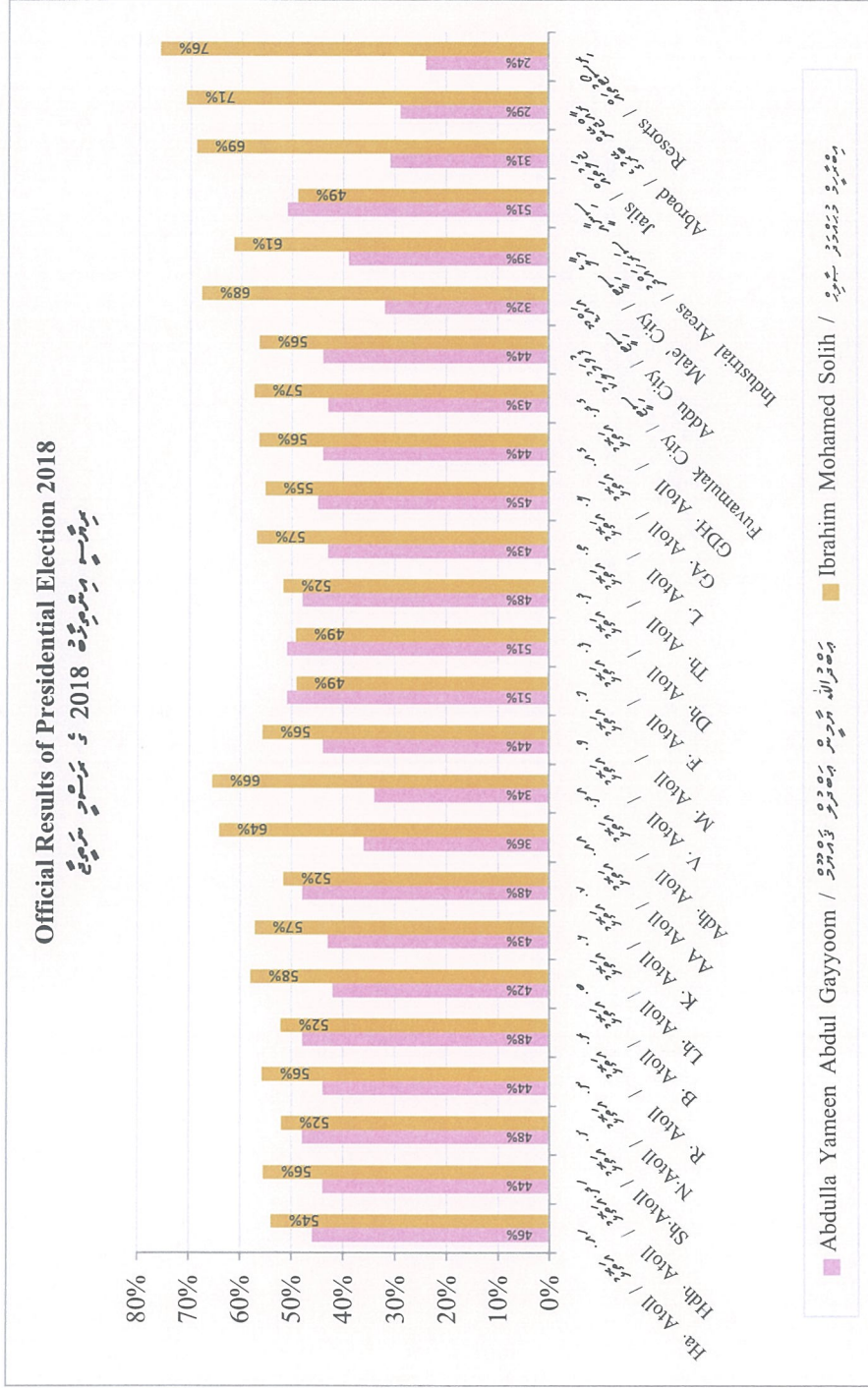
Kudafushi Resort and Spa	20	81	101	-	93	8	101	111	ހުޅުވާލެވިފައިވާ ރިފްރެންޑަންޑުގެ ސަލާސަތު
Baros Maldives	31	79	110	1	104	7	111	112	ރިފްރެންޑަންޑުގެ ސަލާސަތު
Cheval Blanc Randheli	15	92	107	-	98	9	107	113	ރިފްރެންޑަންޑުގެ ސަލާސަތު
Club Med Kanifinolhu	30	87	117	-	114	3	117	136	ރިފްރެންޑަންޑުގެ ސަލާސަތު
Grand Park Kodhipparu Maldives	10	93	103	-	94	9	103	112	ރިފްރެންޑަންޑުގެ ސަލާސަތު
Holiday Island Resort and Spa	5	104	109	3	89	23	112	118	ރިފްރެންޑަންޑުގެ ސަލާސަތު
Milaidhoo Island Maldives	18	84	102	1	101	2	103	110	ރިފްރެންޑަންޑުގެ ސަލާސަތު
Ozen by Atmosphere at Maadhoo	33	71	104	1	98	7	105	113	ރިފްރެންޑަންޑުގެ ސަލާސަތު
Royal Island Resort and Spa	35	84	119	3	113	9	122	131	ރިފްރެންޑަންޑުގެ ސަލާސަތު
Niyama Maldives	29	83	112	1	109	4	113	120	ރިފްރެންޑަންޑުގެ ސަލާސަތު
One and Only Reethi Rah	53	240	293	4	284	13	297	310	ރިފްރެންޑަންޑުގެ ސަލާސަތު
Kandimma Maldives	25	75	100	1	92	9	101	112	ރިފްރެންޑަންޑުގެ ސަލާސަތު
Anantara Dhigu Resort	35	144	179	3	174	8	182	188	ރިފްރެންޑަންޑުގެ ސަލާސަތު
W Retreat and Spa Maldives	25	89	114	3	110	7	117	123	ރިފްރެންޑަންޑުގެ ސަލާސަތު
The St. Regis Vommali Resort Maldives	21	105	126	1	121	6	127	142	ރިފްރެންޑަންޑުގެ ސަލާސަތު
Olhuvelli Beach and Spa Maldives	52	59	111	1	103	9	112	132	ރިފްރެންޑަންޑުގެ ސަލާސަތު
Dhigali Maldives	25	81	106	1	100	7	107	118	ރިފްރެންޑަންޑުގެ ސަލާސަތު
Kuramathi Island Resort	90	139	229	-	220	9	229	243	ރިފްރެންޑަންޑުގެ ސަލާސަތު
OBLU by Atmosphere at Helengeli	28	84	112	-	106	6	112	125	ރިފްރެންޑަންޑުގެ ސަލާސަތު

مجموعی نتائج: بھارتیہ اور متحدہ بھارت 2018 کے انتخابات کے نتائج

TABLE 2: OFFICIAL RESULT OF PRESIDENTIAL ELECTION 2018

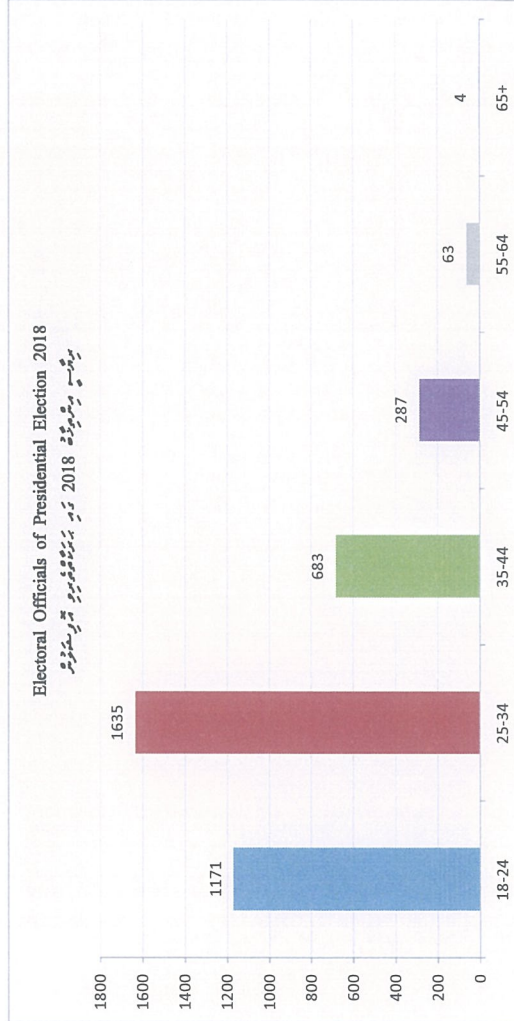
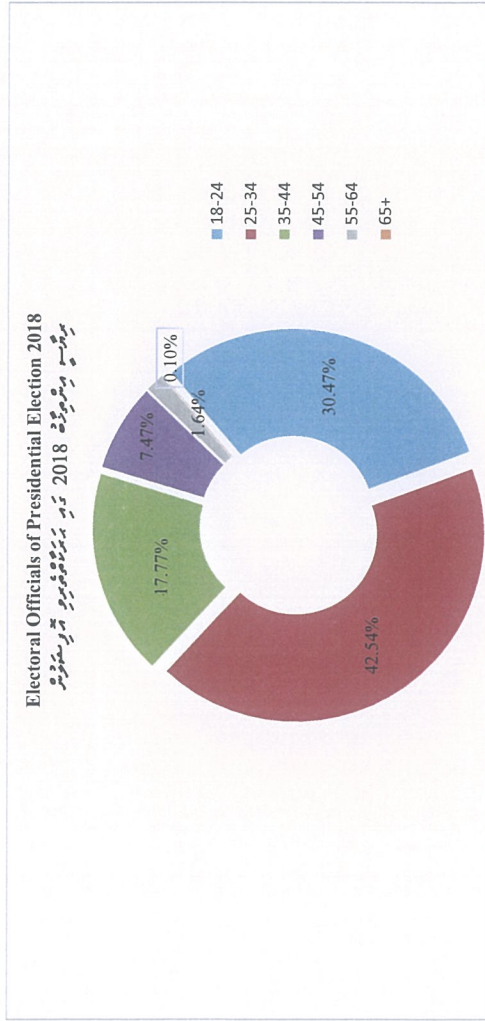
مجموعی نتائج		Result		Percentage		مجموعی نتائج		#	
Candidate Name	Representing Party	Result	Percentage	مجموعی نتائج	بھارتیہ اور متحدہ بھارت	نام	تعداد	مجموعی نتائج	#
1. Abdulla Yameen Abdul Gayyoom	PPM	96,052	41.6%	بھارتیہ اور متحدہ بھارت	41.6%	بھارتیہ اور متحدہ بھارت	96,052	1.	بھارتیہ اور متحدہ بھارت
2. Ibrahim Mohamed Solih	MDP	134,705	58.4%	بھارتیہ اور متحدہ بھارت	58.4%	بھارتیہ اور متحدہ بھارت	134,705	2.	بھارتیہ اور متحدہ بھارت





සටහන 3: 2018 ජනරජප්‍රතිචාරයේ ජනරජප්‍රතිචාරයේ
TABLE3: ELECTION OFFICIALS OF PRESIDENTIAL ELECTION 2018

Age Group	ජනරජප්‍රතිචාරයේ සංඛ්‍යාත්මක විවරණ							Total %	Total	ජනරජප්‍රතිචාරයේ සංඛ්‍යාත්මක විවරණ
	Male'	Atolls	Resorts	Jails	Abroad	Industrial	Total			
Total	1174	2303	257	32	49	28	3843	100		
18 - 24	385	681	79	9	9	8	1171	30.47		18 - 24
25 - 34	433	1049	109	13	17	14	1635	42.54		25 - 34
35 - 44	219	387	53	6	14	4	683	17.77		35 - 44
45 - 54	115	151	11	2	6	2	287	7.47		45 - 54
55 - 64	21	33	4	2	3	0	63	1.64		55 - 64
65+	1	2	1	0	0	0	4	0.10		65+




معلومات و انتخابات 2018 کی نامزد شدہ امیدواروں کی شماریاتی رپورٹ
TABLE 4: CANDIDATES REPRESENTATIVES OF PRESIDENTIAL ELECTION 2018

Party	نامزد شدہ امیدواروں کی شماریاتی رپورٹ		
	مرد	عورتیں	مجموعی
	Male	Female	Total
Total	826	120	946
MDP	403	66	469
PPM	423	54	477
			100
			49.58
			50.42

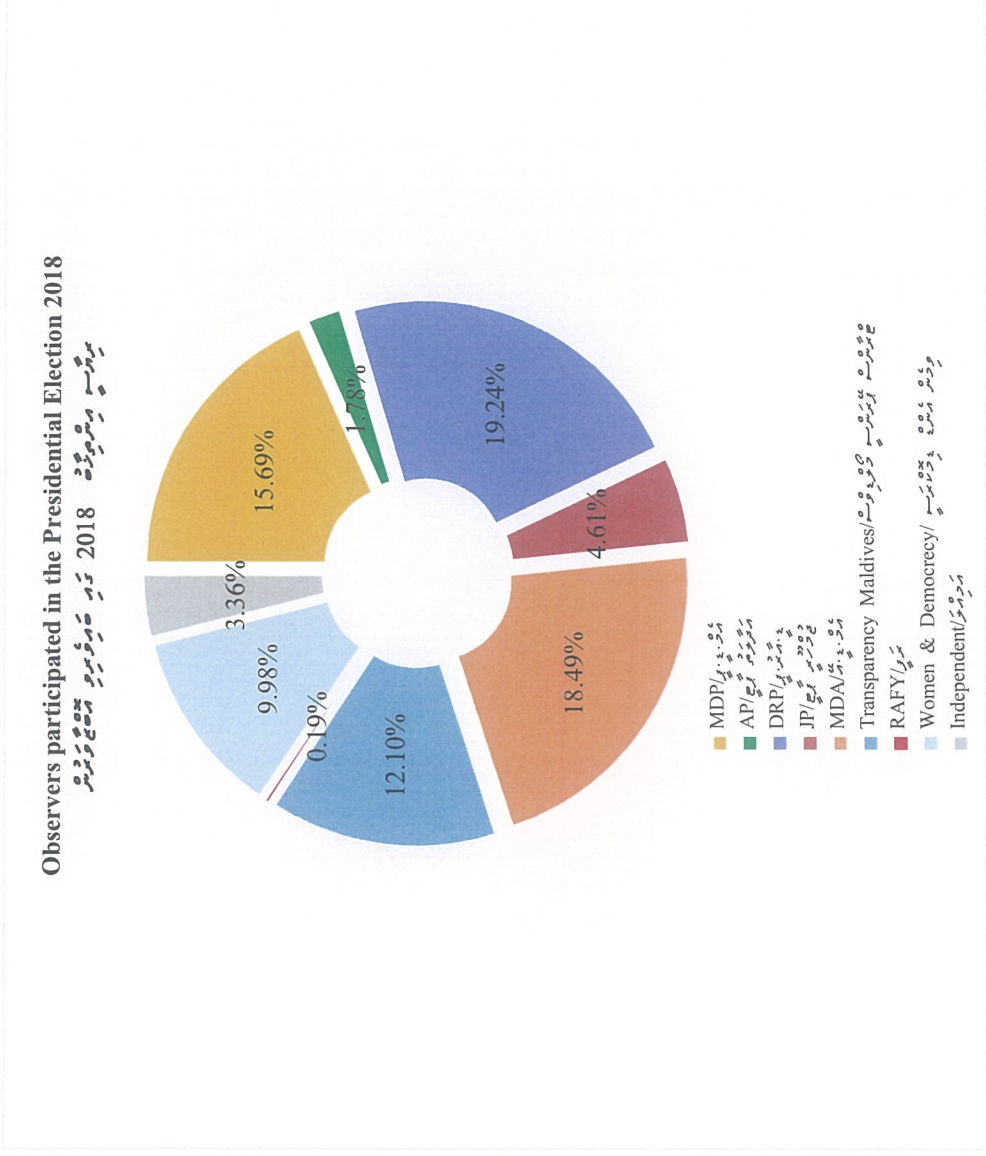
Candidate Representatives participated in the Presidential Election 2018

معلومات و انتخابات 2018 کی نامزد شدہ امیدواروں کی شماریاتی رپورٹ



ވަނަ 5: ރައީސާލަންޓުގެ 2018 ވަނަ އިތުރު ދިވެހިރާއްޖޭގެ ރައީސާލަންޓުގެ ސަލާސަތު
 TABLES: OBSERVERS OF PRESIDENTIAL ELECTIONS 2018

Representing	ޖިނާސް ގެ ތަންފާދު No. of Observers			Total	Percent	ޖިނާސް ގެ ތަންފާދު
	މިހިސާބު Male	އިހިސާބު Female	ޖިނާސް ގެ ތަންފާދު Total			
Total	1658	987	2645	100%	ޖިނާސް ގެ ތަންފާދު	
PPM	285	100	385	14.56%	ޖިނާސް ގެ ތަންފާދު	
MDP	319	96	415	15.69%	ޖިނާސް ގެ ތަންފާދު	
AP	37	10	47	1.78%	އިތުރު ދިވެހިރާއްޖޭގެ ރައީސާލަންޓުގެ ސަލާސަތު	
DRP	308	201	509	19.24%	ޖިނާސް ގެ ތަންފާދު	
JP	96	26	122	4.61%	ޖިނާސް ގެ ތަންފާދު	
MDA	380	109	489	18.49%	ޖިނާސް ގެ ތަންފާދު	
Transparency Maldives	137	183	320	12.10%	އިތުރު ދިވެހިރާއްޖޭގެ ރައީސާލަންޓުގެ ސަލާސަތު	
RAFY	3	2	5	0.19%	އިތުރު ދިވެހިރާއްޖޭގެ ރައީސާލަންޓުގެ ސަލާސަތު	
Women & Democracy	53	211	264	9.98%	އިތުރު ދިވެހިރާއްޖޭގެ ރައީސާލަންޓުގެ ސަލާސަތު	
Independent	40	49	89	3.36%	އިތުރު ދިވެހިރާއްޖޭގެ ރައީސާލަންޓުގެ ސަލާސަތު	



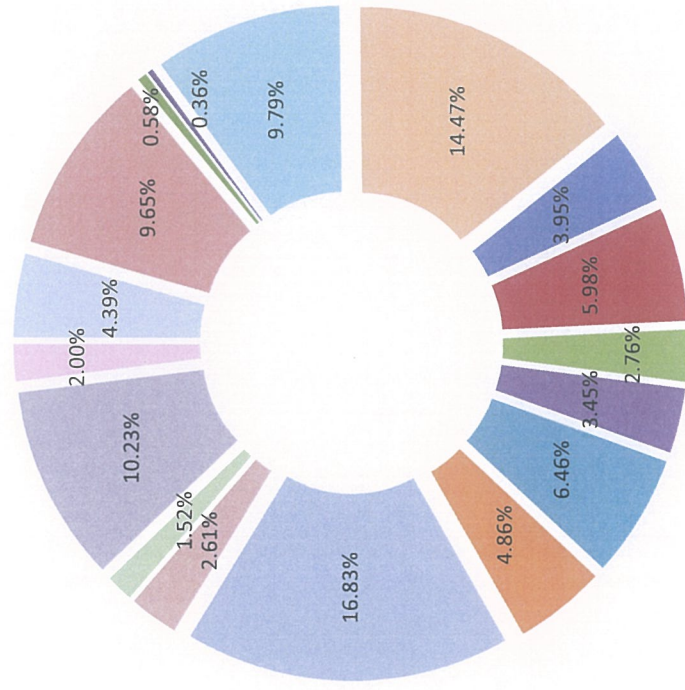
جدول 5: میزبانان انتخاباتی انتخاباتی 2018
 TABLES: MONITORS OF PRESIDENTIAL ELECTIONS 2018

News Agency	No. of Monitors			Total	Percent	میزبانان انتخاباتی
	مردان	زنان	جمعاً			
Total	1989	768	2757	100%	100%	میزبانان انتخاباتی
97 Minivan	91	30	121	4.39%	4.39%	97 میزبانان
Sun Media	177	89	266	9.65%	9.65%	سنت میڈیا
Sun Megazine	2	0	2	0.07%	0.07%	سنت میگزین
Sun Tv	3	0	3	0.11%	0.11%	سنت ٹی وی
Miadhru	1	2	3	0.11%	0.11%	میڈھر
Fenvaru	4	0	4	0.15%	0.15%	فینوارو
Sangu Tv	13	3	16	0.58%	0.58%	سنگو ٹی وی
VFP	5	2	7	0.25%	0.25%	وی ایف پی
Uthuru	3	0	3	0.11%	0.11%	اوتھورو
Mikal	8	1	9	0.33%	0.33%	میکال
Addu live	1	0	1	0.04%	0.04%	آڈو لائیو
Maldives Independent	2	2	4	0.15%	0.15%	مالدیو انڈیپنڈنٹ
Ihavandhoo com	5	0	5	0.18%	0.18%	ایچ ایف اینڈ ڈی کام
MVTV	2	2	4	0.15%	0.15%	ایم وی ٹی وی
Maduhvari online	2	0	2	0.07%	0.07%	مڈھواری آن لائن

AO News	2	2	4	0.15%	2018
Meedhoo Times	7	0	7	0.25%	2018
Kulhudhufushi Online	5	5	10	0.36%	2018
PSM News	187	83	270	9.79%	2018
Television Maldives	290	109	399	14.47%	2018
Yes Tv	85	24	109	3.95%	2018
Dhivehi raajjeyge ADU	139	26	165	5.98%	2018
PSM	45	31	76	2.76%	2018
Raajje Tv	73	22	95	3.45%	2018
Vaguthu	142	36	178	6.46%	2018
Vmedia	102	32	134	4.86%	2018
CH13	327	137	464	16.83%	2018
Avas Online	47	25	72	2.61%	2018
Avas	27	15	42	1.52%	2018
Mihaaru	192	90	282	10.23%	2018

Monitors participated in the Presidential Election 2018

2018 97 Minivan / 97 Minivan / 97 Minivan



مذکورہ 6: ممبرانہ انتخابات کی شکایتیں
TABLE 6: COMPLAINTS OF PRESIDENTIAL ELECTIONS 2018

Type of Complaint	مذکورہ Total	ممبرانہ Percent	مذکورہ Total
Total	458	100%	458
Relating to registration	132	29%	مذکورہ مذکورہ
Issues related to re-registration	130	28%	مذکورہ مذکورہ
Issues of sharing re-registration confidential information	2	0%	مذکورہ مذکورہ
Relating to Election	326	71%	مذکورہ
Issue of Observers / Monitors and Candidate Representatives	14	3%	مذکورہ مذکورہ
Issues with Election Rights	2	0%	مذکورہ
Issues with Election Arrangements	49	11%	مذکورہ مذکورہ
Issues with Voters List	28	6%	مذکورہ مذکورہ
Issues with Ballot Paper	10	2%	مذکورہ مذکورہ
Issues with Vote Counting	26	6%	مذکورہ مذکورہ
Issues with Ballot box	2	0%	مذکورہ
Campaigning Issues	8	2%	مذکورہ مذکورہ
Issues with acts against election regulations	4	1%	مذکورہ مذکورہ
Issues with Voting Rights	5	1%	مذکورہ مذکورہ

Issues of Influencing the Election	9	2%	مجلس انتخابی کے متعلق متاثر کرنے والے مسائل
Voting Booth Issues	42	9%	ووٹنگ بوٹ کے متعلق مسائل
Issues with Voting under Disguise	2	0%	مخفیہ طور پر ووٹ ڈالنے کے مسائل
Issues of Votes becoming more in ballot box	6	1%	ووٹنگ بوتھ میں ووٹوں کی تعداد میں اضافے کے مسائل
Issues with Invalid votes	3	1%	غیر صحیح ووٹوں کے مسائل
Voting day Issues	1	0%	ووٹنگ دن کے متعلق مسائل
Influencing candidates rights to compete	3	1%	مسابقتی امیدواروں کے حقوق متاثر کرنے والے مسائل
Issues with Ballot box and Emergency light	1	0%	ووٹنگ بوتھ اور آگ بجھانے کی کڑی کے متعلق مسائل
Issues of using handbag and phones	38	8%	گھونٹھیا / ہاتھ کی دھاری استعمال کرنے کے مسائل
Issues with using additional lists	23	5%	مستثنیٰ شدہ امیدواروں کے متعلق مسائل
Issues with the UV Lights	28	6%	UV کڑی کے متعلق مسائل
Issues with paying for ID cards	1	0%	مستثنیٰ شدہ امیدواروں کے متعلق مسائل
Issues of Voting despite name missing in list	1	0%	مستثنیٰ شدہ امیدواروں کے متعلق مسائل
Problems relating to bribery	3	1%	مستثنیٰ شدہ امیدواروں کے متعلق مسائل
Complaints regarding Election Officials	14	3%	مستثنیٰ شدہ امیدواروں کے متعلق مسائل
Miscellaneous	3	1%	مستثنیٰ شدہ امیدواروں کے متعلق مسائل



معلومات 7: معلومات و احصائيات انتخابات 2018

TABLE 7: CALLS RECEIVED BY ELECTION HOTLINE (1414) OF PRESIDENTIAL ELECTIONS 2018

Type of Call	تعداد	النسبة المئوية	معلومات
Total	Total	Percent	
	4,930	100%	إجمالي المكالمات
Information	3,056	61.99%	معلومات انتخابية
General Information	423	8.58%	معلومات عامة
Registration Inquiries	159	3.23%	معلومات استفسارات التسجيل
Re-Registration Inquiries	1311	26.59%	معلومات استفسارات التسجيل المتجدد
Inquiries on Presidential Election	107	2.17%	معلومات استفسارات الانتخابات الرئاسية
Election Transparency	5	0.10%	معلومات استفسارات الشفافية الانتخابية
Campaign	12	0.24%	معلومات استفسارات الحملات الانتخابية
Candidate application	10	0.20%	معلومات استفسارات الترشيح
Candidate Reqs	2	0.04%	معلومات استفسارات متطلبات المرشحين
Foreign Observers	1	0.02%	معلومات استفسارات المراقبين الأجانب

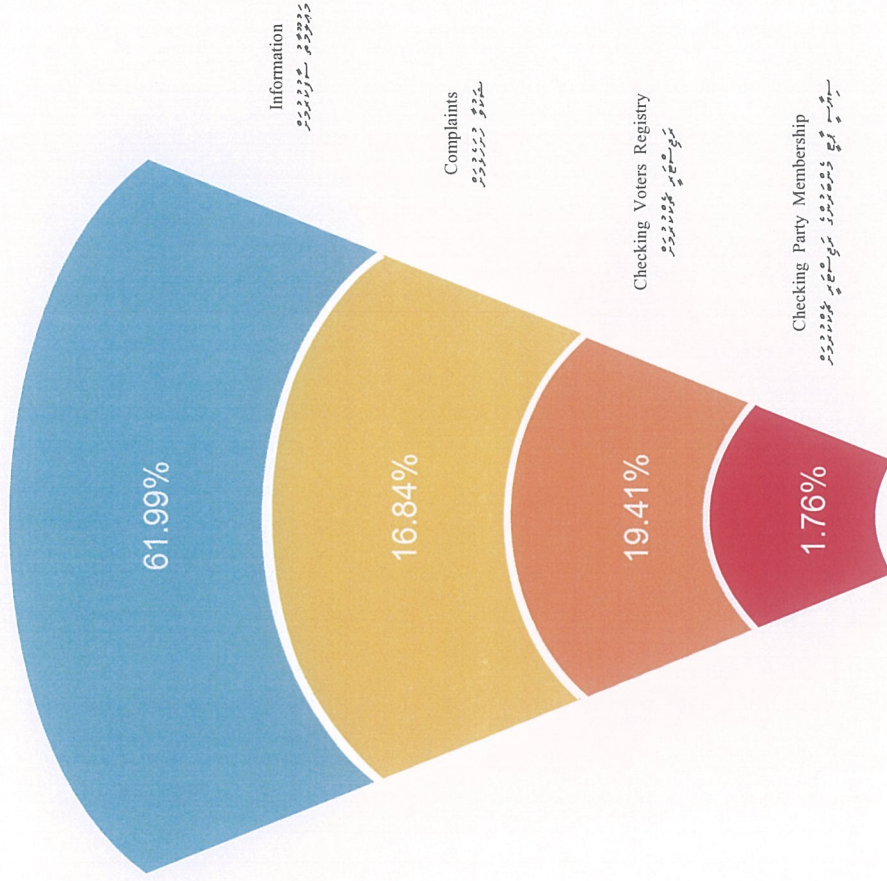
Observers	21	0.43%	مشاہدین کی تعداد
Monitors	22	0.45%	نظارتیوں کی تعداد
Official	254	5.15%	سرکاری عملے کی تعداد
Focal Points	15	0.30%	مفتوحہ جگہوں پر موجود افراد کی تعداد
Vote Inquiries	176	3.57%	ووٹوں کی جانچ کی درخواستوں کی تعداد
Polling area Inquires	18	0.37%	ووٹوں کی جانچ کی درخواستوں کی تعداد
Ballot Box queries	301	6.11%	ووٹوں کی جانچ کی درخواستوں کی تعداد
Party inquiries	88	1.78%	سیاستی جماعتوں کی درخواستوں کی تعداد
Party Membership Issues	4	0.08%	سیاستی جماعتوں کی درخواستوں کی تعداد
Shakuva Follow-up	3	0.06%	شاکوا کی جانچ کی تعداد
Result	4	0.08%	نتیجہ کی جانچ کی تعداد
Other	120	2.43%	دیگر درخواستوں کی تعداد

Complaints	830	16.84%	شماره شکایات
General Information	3	0.06%	معمول
Registration Inquiries	66	1.34%	معمول
Re-Registration Inquiries	586	11.89%	معمول
Inquiries on Presidential Election	33	0.67%	معمول
Election Transparency	13	0.26%	معمول
Campaign	26	0.53%	معمول
Candidate application	0	0.00%	معمول
Candidate Reps	1	0.02%	معمول
Foreign Observers	0	0.00%	معمول
Observers	2	0.04%	معمول
Monitors	1	0.02%	معمول
Official	13	0.26%	معمول
Focal Points	3	0.06%	معمول

Vote Inquiries	19	0.39%	صوت‌ها در مورد
Polling area Inquires	13	0.26%	صوت‌ها در مورد مناطق
Ballot Box queries	10	0.20%	صوت‌ها در مورد صندوق‌ها
Party inquiries	0	0.00%	صوت‌ها در مورد احزاب
Party Membership Issues	20	0.41%	مسائل عضویت در احزاب
Shakuva Follow-up	7	0.14%	صوت‌ها در مورد پیگیری
Result	4	0.08%	نتیجه
Other	10	0.20%	سایر
Checking Voter Registry	957	19.41%	تکمیل ثبت نام رأی‌دهندگان
Checking Party membership Registry	87	1.76%	تکمیل ثبت نام اعضای احزاب

Calls Recieved via Election Hotline 1414, Presidential Election 2018

مجلس انتخابی پاکستان 2018 کے دوران 1414 ہیلپ لائن پر موصول ہونے والے کالز کی تفصیلات



جدول 8: مبالغ نفقات الانتخابات الرئاسية 2018

TABLE 8: EXPENDITURE OF PRESIDENTIAL ELECTIONS 2018

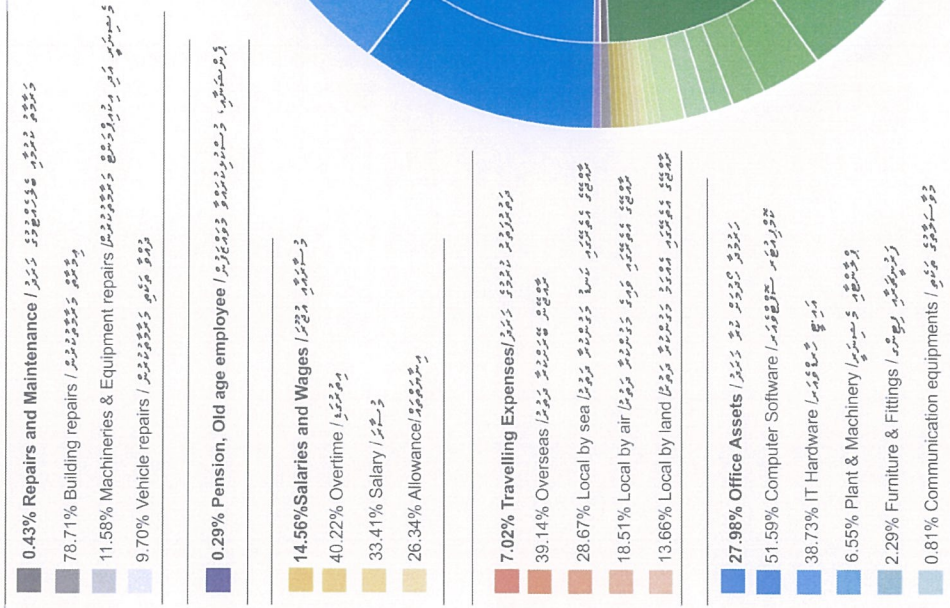
Item	مبلغ	النسبة المئوية	ملاحظات
	Total	Percent	
Total	65,829,595	100%	
Salaries and Wages	9,586,949	14.56%	مصاريف رواتب
Salary	3,203,707	4.87%	مصاريف رواتب
Allowances	2,527,255	3.84%	مصاريف مكافآت
Overtime	3,855,986	5.86%	مصاريف ساعات إضافية
Travelling Expenses	4,622,739	7.02%	مصاريف تنقل
Local Transport by Sea	1,809,427	2.75%	مصاريف نقل بحري
Local Transport by Land	1,325,773	2.01%	مصاريف نقل بري
Local Transport by Air	856,040	1.30%	مصاريف نقل جوي
Overseas Travel	631,500	0.96%	مصاريف سفر دولي
Administrative Supplies	11,554,607	17.55%	مصاريف إمدادات إدارية
Stationary and other requisites	2,629,588	3.99%	مصاريف مستلزمات مكتبية
Meals for employees during off hours	4,273,727	6.49%	مصاريف وجبات غذائية
Electronic Accessories	183,166	0.28%	مصاريف إلكترونية
Curtains, table cloths, flags etc,	11,448	0.02%	مصاريف ستائر، قماش، أعلام، الخ

Information Technology	53,271	0.08%	معلوماتی ٹیکنالوجی کے سامان
Cleaning supplies	11,144	0.02%	دھارنے والے سامان اور دھارنے کے آلات
Spare parts	25,961	0.04%	سپارے پارٹس
Fuel, engine oil	40,685	0.06%	پٹرول اور انجن آئل
Other administrative Supplies	4,325,617	6.57%	دیگر انتظامی سامان
Administrative Services	23,151,084	35.17%	انتظامی خدمات
Telephone, fax and Telex	417,139	0.63%	ٹیلی فون، فیکس اور ٹیلی گرام
Electric Fee	319,206	0.48%	برقی بجلی کی فیس
Water and Sanitation Services	184,989	0.28%	پانی اور صفائی کی خدمات
Leased line and internet	1,095,354	1.66%	لیزڈ لائن اور انٹرنیٹ
Building rent and Land rent	2,519,117	3.83%	بیلڈنگ رینٹ اور زمین کی رینٹ
Hire charges	44,627	0.07%	ہائر چارجز
Supplies for office cleaning	34,480	0.05%	دفتر کی صفائی کے سامان
Announcements, Subscriptions and advertisements	421,002	0.64%	اعلانے، سبسکرپشن اور اشتہار
Carriage charges	371,099	0.56%	گھڑائی کی فیس

Public service programs and activities	6,754	0.01%	مختلف سرکاری پروگراموں اور سرگرمیوں کے تحت
Consultancy services, Translation service charges	186,664	0.28%	مشاورتی خدمات، تراجم، سرگرمیوں کے تحت اور دیگر
Annual Government fees	7,377	0.01%	سالانہ سرکاری فیسوں کے تحت
Printing materials for public service	4,635,308	7.04%	سرکاری پروگراموں کے لیے چھاپنے والے مواد کے تحت
Insurance service fees	38,262	0.06%	بیمائی کے تحت
Other services	12,869,706	19.55%	دیگر خدمات کے تحت
Repairs and Maintenance	282,378	0.43%	تعمیرات اور مرمت کے تحت
Building repairs	222,257	0.34%	عقاروں کی مرمت کے تحت
Machineries and Equipment repairs	32,717	0.05%	مشینوں اور سامان کی مرمت کے تحت
Vehicle repairs	27,404	0.04%	گاڑیوں کی مرمت کے تحت
Pension, Old age employee and for no particular service money	191,569	0.29%	پنشن، پرانے کارکنوں کے لیے اور کسی خاص خدمت کے لیے رقم کے تحت
Office assets	16,440,270	24.97%	سرکاری اثاثوں کے تحت
Furniture and Fittings	376,039	0.57%	فرنیچر اور سامان
Plant, Machinery and Equipment	1,077,127	1.64%	پلانٹ، مشینوں اور سامان کے تحت

Communicational equipments	133,872	0.20%	دو سټوونو دي مودمو
Computer software	8,482,055	12.88%	ناتو پروگرامو سټوونو دي مودمو
IT hardware	6,368,327	9.67%	ماترو سټوونو دي مودمو سټوونو دي مودمو
Other Equipments	2,850	0.00%	ناتو سټوونو دي مودمو سټوونو دي مودمو

Expenditure of Presidential Election 2018
 خرچہ انتخابات 2018



9 වන මණ්ඩලයේ 2018 ජනරජයේ මැතිවරණයේ ජනගහන විස්තරය
 TABLE 9: VOTER TURNOUT OF PRESIDENTIAL ELECTION 2018 BY GEOGRAPHICAL CLUSTERS - ISLAND

Clusters	Voter turnout	භාග්‍යවතුන්ගේ මණ්ඩලය			චන්ද්‍යවතුන්ගේ මණ්ඩලය			මුළු	මුළු	මුළු
		භාග්‍යවතුන්ගේ මණ්ඩලය		චන්ද්‍යවතුන්ගේ මණ්ඩලය						
		මුළු	පිරිමින්	පිරිමින්	පිරිමින්					
Total	88.10	203,467	102,161	101,306	179,249	88,468	90,781	8,529	3,791	4,738
Ha. Atoll	89.22	9,559	4,314	5,245	8,529	3,791	4,738			
Ha. Thuraakunu	81.37	322	158	164	262	127	135			
Ha. Uligamu	82.33	283	135	148	233	114	119			
Ha. Hoarafushi	87.21	1,290	621	669	1,125	533	592			
Ha. Molhadhoo	87.23	188	84	104	164	72	92			
Ha. Ihavandhoo	93.74	1,709	796	913	1,602	754	848			
Ha. Maarandhoo	89.81	412	183	229	370	158	212			
Ha. Thakandhoo	86.45	251	106	145	217	88	129			
Ha. Uttheemu	88.68	468	215	253	415	184	231			
Ha. Muraidhoo	89.28	345	156	189	308	134	174			
Ha. Baarah	89.88	781	339	442	702	301	401			
Ha. Dhidhdhoo	92.10	1,950	816	1,134	1,796	736	1,060			
Ha. Kelaa	82.64	795	356	439	657	281	376			
Ha. Vashafaru	88.32	334	153	181	295	136	159			
Ha. Filladhoo	88.86	431	196	235	383	173	210			

Hdh. Atoll	84.04	13,449	6,121	7,328	11,303	4,885	6,418	රටේ සමස්ත
Hdh. Hanimaadhoo	87.62	1,252	609	643	1,097	525	572	රටේ සමස්ත
Hdh. Finey	88.24	255	113	142	225	93	132	රටේ සමස්ත
Hdh. Naivaadhoo	86.36	308	127	181	266	99	167	රටේ සමස්ත
Hdh. Hirimaradhoo	86.59	246	114	132	213	90	123	රටේ සමස්ත
Hdh. Nohivaranfaru	83.13	830	349	481	690	281	409	රටේ සමස්ත
Hdh. Nohivaram	81.36	1,234	518	716	1,004	372	632	රටේ සමස්ත
Hdh. Nellaidhoo	84.93	617	270	347	524	219	305	රටේ සමස්ත
Hdh. Kurinbi	87.47	367	156	211	321	132	189	රටේ සමස්ත
Hdh. Vaikaradhoo	73.37	597	292	305	438	208	230	රටේ සමස්ත
Hdh. kulhudhuffushi	84.37	5,682	2,613	3,069	4,794	2,096	2,698	රටේ සමස්ත
Hdh. Kumundhoo	83.10	728	326	402	605	246	359	රටේ සමස්ත
Hdh. Neykurendhoo	76.43	526	236	290	402	170	232	රටේ සමස්ත
Hdh. Makunudhoo	89.71	807	398	409	724	354	370	රටේ සමස්ත
Sh. Atoll	89.17	8,716	4,067	4,649	7,772	3,527	4,245	රටේ සමස්ත
Sh. Kanditheemu	92.19	704	305	399	649	278	371	රටේ සමස්ත
Sh. Noomaraa	84.02	244	121	123	205	93	112	රටේ සමස්ත
Sh. Goidhoo	91.49	329	146	183	301	125	176	රටේ සමස්ත

Sh. Feydhoo	85.25	583	292	291	497	239	258	سر مجلس
Sh. Bilehfahi	93.43	335	166	169	313	153	160	سر مجلس
Sh. Feevah	86.50	437	207	230	378	176	202	سر مجلس
Sh. Narudhoo	94.38	338	149	189	319	139	180	سر مجلس
Sh. Milandhoo	93.06	1,312	597	715	1,221	542	679	سر مجلس
Sh. Foakaidhoo	90.85	885	407	478	804	366	438	سر مجلس
Sh. Maroshi	80.05	381	176	205	305	141	164	سر مجلس
Sh. Komandoo	91.89	789	392	397	725	355	370	سر مجلس
Sh. Lhaimagu	82.53	395	175	220	326	135	191	سر مجلس
Sh. Maungoodhoo	91.13	609	294	315	555	261	294	سر مجلس
Sh. Funadhoo	85.38	1,375	640	735	1,174	524	650	سر مجلس
N. Atoll	88.19	8,492	4,196	4,296	7,489	3,683	3,806	سر مجلس
N. Henbadhoo	82.06	407	181	226	334	139	195	سر مجلس
N. Kendhikuludhoo	88.47	1,015	477	538	898	412	486	سر مجلس
N. Maalhendhoo	90.38	499	243	256	451	220	231	سر مجلس
N. Kudafari	86.38	389	208	181	336	178	158	سر مجلس
N. Landhoo	91.76	522	227	295	479	211	268	سر مجلس
N. Maafaru	84.06	596	280	316	501	277	224	سر مجلس
N. Manadhoo	88.81	1,019	530	489	905	464	441	سر مجلس

N. Lhohi	86.42	464	237	227	401	202	199	ස. කුරුම
N. Fodhdhoo	89.66	203	101	102	182	91	91	ස. මාලදිවයින
N. Velidhoo	90.98	1,231	613	618	1,120	547	573	ස. මාලදිවයින
N. Miladhoo	88.64	660	319	341	585	270	315	ස. මාලදිවයින
N. Magoodhoo	91.95	236	140	96	217	127	90	ස. මාලදිවයින
N. Holhudhoo	86.33	1,251	640	611	1,080	545	535	ස. මාලදිවයින
R. Atoll	88.72	11,857	6,013	5,844	10,520	5,336	5,184	ස. මාලදිවයින
R. Aifushi	87.64	1,108	518	590	971	448	523	ස. මාලදිවයින
R. Vaadhoo	87.97	291	137	154	256	121	135	ස. මාලදිවයින
R. Rasgetheemu	85.79	387	188	199	332	157	175	ස. මාලදිවයින
R. Angolitheemu	86.87	259	131	128	225	116	109	ස. මාලදිවයින
R. Hulhudhuffaar	88.21	823	381	442	726	393	333	ස. මාලදිවයින
R. Ungoofaaru	92.63	1,086	570	516	1,006	524	482	ස. මාලදිවයින
R. Maakurathu	88.78	615	303	312	546	273	273	ස. මාලදිවයින
R. Dhuvafaru	86.22	2,286	1,144	1,142	1,971	975	996	ස. මාලදිවයින
R. Rasmaadhoo	93.06	418	214	204	389	194	195	ස. මාලදිවයින
R. Innamaadhoo	94.53	439	244	195	415	234	181	ස. මාලදිවයින
R. Inguraidhoo	88.38	1,024	520	504	905	443	462	ස. මාලදිවයින
R. Fainu	95.60	250	130	120	239	123	116	ස. මාලදිවයින
R. Kinolhas	93.90	295	139	156	277	133	144	ස. මාලදිවයින
R. Maduvvari	85.26	1,282	676	606	1,093	560	533	ස. මාලදිවයින
R. Meedhoo	90.34	1,294	718	576	1,169	642	527	ස. මාලදිවයින

B. Atoll	90.54	7,633	4,089	3,544	6,911	3,660	3,251	3,064
B. Thulhaadhoo	90.80	1,305	707	598	1,185	641	544	544
B. Fulhadhoo	88.46	182	104	78	161	95	66	66
B. Fehendhoo	90.28	144	80	64	130	75	55	55
B. Goidhoo	91.28	413	207	206	377	183	194	194
B. Maalhos	91.82	428	224	204	393	204	189	189
B. Eydhafushi	89.72	1,790	873	917	1,606	765	841	841
B. Hithaadhoo	86.31	621	323	298	536	256	280	280
B. Kudarikilu	92.98	285	131	154	265	119	146	146
B. Kamadhoo	93.50	369	244	125	345	227	118	118
B. Kendhoo	92.60	662	358	304	613	333	280	280
B. Kihaadhoo	92.81	417	269	148	387	250	137	137
B. Dhonfanu	89.91	327	179	148	294	162	132	132
B. Dharavandhoo	89.71	690	390	300	619	350	269	269
Lh. Atoll	90.32	7,042	3,713	3,329	6,360	3,296	3,064	3,064
Lh. Hinnavaru	90.86	2,463	1,317	1,146	2,238	1,181	1,057	1,057
Lh. Naifaru	88.69	3,140	1,655	1,485	2,785	1,443	1,342	1,342

Lh. Kurendhoo	92.17	919	451	468	847	407	440	440	440	440
Lh. Olhuvelfushi	94.23	520	290	230	490	265	225	225	225	225
K. Atoll	92.08	8,863	4,943	3,920	8,161	4,544	3,617	3,617	3,617	3,617
K. Kaashidhoo	89.51	1,315	635	680	1,177	559	618	618	618	618
K. Gaafaru	93.81	776	419	357	728	400	328	328	328	328
K. Dhiffushi	91.34	1,005	617	388	918	562	356	356	356	356
K. Thulusdhoo	90.25	841	420	421	759	380	379	379	379	379
K. Huraa	92.36	942	567	375	870	525	345	345	345	345
K. Hinmafushi	94.08	878	524	354	826	491	335	335	335	335
K. Gulhi	93.36	587	328	259	548	309	239	239	239	239
K. Maafushi	93.57	1,151	618	533	1,077	580	497	497	497	497
K. Guratdhoo	91.96	1,368	815	553	1,258	738	520	520	520	520
AA Atoll	90.99	4,726	2,619	2,107	4,300	2,383	1,917	1,917	1,917	1,917
AA. Mathiveri	93.85	504	271	233	473	247	226	226	226	226
AA. Bodufoludhoo	91.14	429	228	201	391	215	176	176	176	176
AA. Feridhoo	84.95	465	297	168	395	251	144	144	144	144
AA. Maalhos	90.53	359	192	167	325	173	152	152	152	152

AA. Himandhoo	82.57	522	307	215	431	263	168	168	රජයේ
AA. Thoddoo	92.57	982	498	484	909	461	448	448	ජනතාව
AA. Rasdhoo	93.79	854	509	345	801	474	327	327	ජනතාව
AA. Ukulhas	94.11	611	317	294	575	299	276	276	ජනතාව
ADh. Atoll	90.83	6,917	3,838	3,079	6,283	3,466	2,817	2,817	ජනතාව
ADh. Fenfushi	89.39	594	317	277	531	278	253	253	ජනතාව
ADh. Maamigili	92.24	1,650	842	808	1,522	786	736	736	ජනතාව
ADh. Hangaameedhoo	89.83	482	279	203	433	248	185	185	ජනතාව
ADh. Kunburudhoo	90.11	374	204	170	337	185	152	152	ජනතාව
ADh. Mahibadhoo	93.23	1,463	775	688	1,364	719	645	645	ජනතාව
ADh. Omadhoo	85.37	615	304	311	525	252	273	273	ජනතාව
ADh. Mandhoo	85.93	270	161	109	232	137	95	95	ජනතාව
ADh. Dhangethi	90.52	949	682	267	859	613	246	246	ජනතාව
ADh. Dbigurath	93.14	408	219	189	380	201	179	179	ජනතාව
ADh. Dhidhdhoo	89.29	112	55	57	100	47	53	53	ජනතාව
V. Atoll	89.64	1,293	722	571	1,159	640	519	519	ජනතාව
V. Fulidhoo	93.73	271	164	107	254	153	101	101	ජනතාව
V. Thimadhoo	78.57	98	65	33	77	53	24	24	ජනතාව

V. Feildhoo	92.97	370	202	168	344	185	159	0. ލިޔުމުގެ
V. Keyodhoo	89.69	417	215	202	374	185	189	0. ނަންބަރު
V. Rakeedhoo	80.29	137	76	61	110	64	46	0. ސަލާސަތު
M. Atoll	90.13	3,626	1,787	1,839	3,268	1,593	1,675	0. ބަހައްޅުމުގެ
M. Raiymandhoo	88.81	134	78	56	119	71	48	0. ސަލާސަތުގެ
M. Veyvah	91.02	167	82	85	152	73	79	0. ލިޔުމުގެ
M. Muli	88.60	535	275	260	474	246	228	0. ލިޔުމުގެ
M. Dhiggaru	88.28	674	303	371	595	259	336	0. ސަލާސަތުގެ
M. Maduvvari	89.08	284	161	123	253	143	110	0. ނަންބަރު
M. Mulah	92.81	932	449	483	865	412	453	0. ލިޔުމުގެ
M. Naahaafushi	93.25	311	166	145	290	154	136	0. ސަލާސަތުގެ
M. Kolhufushi	88.29	589	273	316	520	235	285	0. ނަންބަރު
F. Atoll	93.95	2,960	1,443	1,517	2,781	1,343	1,438	0. ބަހައްޅުމުގެ
F. Feeali	95.45	637	320	317	608	306	302	0. ލިޔުމުގެ
F. Bilehdhoo	93.55	682	347	335	638	317	321	0. ސަލާސަތުގެ
F. Magoodhoo	95.13	411	199	212	391	190	201	0. ނަންބަރު
F. Dharanboodhoo	95.20	250	134	116	238	126	112	0. ސަލާސަތުގެ
F. Nilandhoo	92.45	980	443	537	906	404	502	0. ސަލާސަތުގެ

Dh. Atoll	93.15	4,319	2,294	2,025	4,023	2,123	1,900	1,900	1,900	1,900
Dh. Meedhoo	92.74	813	513	300	754	472	282	282	282	282
Dh. Bandihoo	90.32	527	301	226	476	269	207	207	207	207
Dh. Rimbudhoo	92.23	206	110	96	190	105	85	85	85	85
Dh. Hulhudheli	95.65	483	232	251	462	220	242	242	242	242
Dh. Maaenboodhoo	95.05	525	282	243	499	232	267	267	267	267
Dh. Kudaluvadhoo	93.03	1,765	856	909	1,642	825	817	817	817	817
Th. Atoll	89.44	6,920	3,442	3,478	6,189	3,047	3,142	3,142	3,142	3,142
Th. Buruni	89.49	257	116	141	230	105	125	125	125	125
Th. Vilufushi	85.39	760	372	388	649	313	336	336	336	336
Th. Madifushi	92.28	570	272	298	526	252	274	274	274	274
Th. Thimarafushi	81.48	961	516	445	783	407	376	376	376	376
Th. Veymandoo	93.08	694	332	362	646	313	333	333	333	333
Th. Kandoodhoo	97.44	273	129	144	266	127	139	139	139	139
Th. Vandhoo	90.87	241	133	108	219	118	101	101	101	101
Th. Hirilandhoo	94.12	697	358	339	656	341	315	315	315	315
Th. Kiribidhoo	90.12	486	212	274	438	187	251	251	251	251

Th. Omadhoo	83.05	295	153	142	245	121	124	ص. إندونيسيا
Th. Dhiyamigili	92.31	429	218	211	396	192	204	ص. موزمبيق
Th. Guraidhoo	89.83	1,013	498	515	910	449	461	ص. نيجيريا
Th. Gaadhiffushi	92.21	244	133	111	225	122	103	ص. كينيا
L. Atoll	92.34	9,296	4,585	4,711	8,584	4,197	4,387	ص. زيمبابوي
L. Isdhoo	91.46	632	283	349	578	250	328	ص. زيمبابوي
L. Dhanbidhoo	88.98	481	237	244	428	209	219	ص. زيمبابوي
L. Maabaidhoo	92.94	425	210	215	395	190	205	ص. كوت ديفوار
L. Kalaidhoo	89.29	420	213	207	375	194	181	ص. كوت ديفوار
L. Mundoo	88.46	130	68	62	115	57	58	ص. زيمبابوي
L. Gan	92.35	2,678	1,345	1,333	2,473	1,229	1,244	ص. زيمبابوي
L. Fonadhoo	94.66	1,686	833	853	1,596	787	809	ص. زيمبابوي
L. Maamendhoo	90.95	630	306	324	573	280	293	ص. كوت ديفوار
L. Maavah	89.52	1,031	482	549	923	420	503	ص. كوت ديفوار
L. Hithadhoo	97.17	741	396	345	720	383	337	ص. زيمبابوي
L. Kunahandhoo	92.31	442	212	230	408	198	210	ص. زيمبابوي

GA. Atoll	91.32	5,970	3,117	2,853	5,452	2,834	2,618	ය.ව. සමුදාය
GA. Kolamaafushi	91.40	593	309	284	542	272	270	ය.ව. නැගෙනහිර
GA. Viligili	93.55	1,690	854	836	1,581	795	786	ය.ව. ඉස්ලාමාබාද්
GA. Maamendhoo	88.18	736	374	362	649	324	325	ය.ව. දකුණු
GA. Nilandhoo	93.02	344	188	156	320	173	147	ය.ව. බටහිර
GA. Dhaandhoo	88.56	734	384	350	650	341	309	ය.ව. නැගෙනහිර
GA. Dhevvadhoo	95.43	460	286	174	439	276	163	ය.ව. දකුණු
GA. Kondey	76.74	215	114	101	165	89	76	ය.ව. නැගෙනහිර
GA. Gemanafushi	92.08	821	414	407	756	380	376	ය.ව. දකුණු
GA. Kanduhuldhoo	92.84	377	194	183	350	184	166	ය.ව. නැගෙනහිර
GDH. Atoll	85.61	9,075	4,720	4,355	7,769	3,991	3,778	ය.ව. සමුදාය
GDh. Thinadhoo	85.75	3,676	1,864	1,812	3,152	1,580	1,572	ය.ව. බටහිර
GDh. Madaveli	91.60	917	482	435	840	439	401	ය.ව. දකුණු
GDh. Hoandeddhoo	90.19	571	288	283	515	261	254	ය.ව. නැගෙනහිර
GDh. Nadellaa	86.83	524	260	264	455	221	234	ය.ව. නැගෙනහිර
GDh. Rathafandhoo	72.56	441	229	212	320	162	158	ය.ව. නැගෙනහිර
GDh. Fiyooaree	81.20	516	255	261	419	202	217	ය.ව. බටහිර

GDh. Fares Maathodaa	89.88	751	418	333	675	372	303	صوبہ آزاد کشمیر
GDh. Gadhhdoo	86.14	1,111	608	503	957	516	441	صوبہ آزاد کشمیر
GDh. Vaadhoo	76.76	568	316	252	436	238	198	صوبہ آزاد کشمیر
Fuvamulak City	92.54	5,726	2,627	3,099	5,299	2,368	2,931	ضلع ڈیرہ
Fuvahmulaku Uthuru Dhaairaa	94.50	2,144	998	1,146	2,026	947	1,079	ضلع ڈیرہ
Fuvahmulaku Medhu Dhaairaa	91.59	1,856	863	993	1,700	759	941	ضلع ڈیرہ
Fuvahmulaku Dhekunu Dhaairaa	91.14	1,726	766	960	1,573	662	911	ضلع ڈیرہ
Addu City	82.47	15,825	7,788	8,037	13,051	6,069	6,982	ضلع ملے
Addu City, Hulhudhoo	76.71	1,129	608	521	866	441	425	ضلع ملے
Addu City, Feydhoo	84.15	2,543	1,259	1,284	2,140	1,018	1,122	ضلع ملے
Addu City, Maradhoo	83.75	1,772	889	883	1,484	722	762	ضلع ملے
Addu City, Hithadhoo	81.75	8,116	3,944	4,172	6,635	3,017	3,618	ضلع ملے
Addu City, Meedhoo	85.87	1,366	637	729	1,173	520	653	ضلع ملے
Addu City, Maradhoo Feydhoo	83.76	899	451	448	753	351	402	ضلع ملے
Male' City	86.02	51,203	25,723	25,480	44,046	21,692	22,354	ضلع ملے
Hulhuvuveiru	88.32	5,950	3,019	2,931	5,255	2,605	2,650	ضلع ملے
Medhuvuveiru	82.72	2,338	1,184	1,154	1,934	968	966	ضلع ملے

Henveiru Dhekunu	85.99	2,441	1,215	1,226	2,099	1,022	1,077	විද්‍යා මධ්‍යස්ථානයේ ප්‍රතිඵල
Henveiru Uthuru	80.70	2,373	1,167	1,206	1,915	921	994	විද්‍යා මධ්‍යස්ථානයේ ප්‍රතිඵල
Galolhu Uthuru	81.27	3,128	1,557	1,571	2,542	1,220	1,322	විද්‍යා මධ්‍යස්ථානයේ ප්‍රතිඵල
Galolhu Dhekunu	85.13	3,039	1,619	1,420	2,587	1,354	1,233	විද්‍යා මධ්‍යස්ථානයේ ප්‍රතිඵල
Machangolhi Uthuru	82.39	3,895	2,012	1,883	3,209	1,649	1,560	විද්‍යා මධ්‍යස්ථානයේ ප්‍රතිඵල
Machangolhi Dhekunu	85.42	4,583	2,384	2,199	3,915	2,009	1,906	විද්‍යා මධ්‍යස්ථානයේ ප්‍රතිඵල
Maafannu Uthuru	81.43	3,085	1,578	1,507	2,512	1,261	1,251	විද්‍යා මධ්‍යස්ථානයේ ප්‍රතිඵල
Maafannu Hulhangu	84.58	3,767	2,075	1,692	3,186	1,725	1,461	විද්‍යා මධ්‍යස්ථානයේ ප්‍රතිඵල
Maafannu Medhu	84.19	3,295	1,651	1,644	2,774	1,354	1,420	විද්‍යා මධ්‍යස්ථානයේ ප්‍රතිඵල
Maafannu Dhekunu	84.97	2,482	1,387	1,095	2,109	1,172	937	විද්‍යා මධ්‍යස්ථානයේ ප්‍රතිඵල
Villimale'	87.46	1,794	938	856	1,569	814	755	විද්‍යා මධ්‍යස්ථානයේ ප්‍රතිඵල
Villimale', Ehenihen	94.20	1,829	721	1,108	1,723	666	1,057	විද්‍යා මධ්‍යස්ථානයේ ප්‍රතිඵල
Hulhumale', Ehenihen	93.24	7,204	3,216	3,988	6,717	2,952	3,765	විද්‍යා මධ්‍යස්ථානයේ ප්‍රතිඵල

TABLE 10: VOTER TURNOUT OF PRESIDENTIAL ELECTION 2018 BY GEOGRAPHICAL CLUSTERS - INDUSTRIAL/JAILS/RESORTS/OVERSEAS

Clusters	Voter turnout	Eligible Population			Voted Population			වැරදි ප්‍රතිපෝෂණ
		Total		Male		Female		
		Total	Male	Female	Total	Male	Female	
Total	89.16	14,127	9,887	4,240	12,596	8,917	3,679	
Industrial Areas	94.31	1,055	915	140	995	860	135	
Hulhule	93.05	547	434	113	509	401	108	
Gan	99.29	141	123	18	140	122	18	
Thilafushi	96.30	162	162	0	156	156	0	
Koodoo	92.68	205	196	9	190	181	9	
Jails	86.92	2,019	1,831	188	1,755	1,580	175	
Male' Jail	92.86	518	478	40	481	442	39	
Maa'fushi Jail	83.57	1,071	951	120	895	783	112	
Asseyri Jail	82.54	252	243	9	208	201	7	
Dhionidhoo Jail	96.07	178	159	19	171	154	17	
Abroad	85.10	5,887	2,282	3,605	5,010	1,924	3,086	
Malaysia / Kuala Lumpur	87.51	1,858	746	1,112	1,626	647	979	
Sri Lanka / Colombo	88.56	2,788	1,017	1,771	2,469	876	1,593	
India / Thiruvananthapuram	75.84	687	293	394	521	230	291	
England / London	71.12	554	226	328	394	171	223	
Resorts	93.61	5,166	4,859	307	4,836	4,553	283	
Conrad Maldives Rangali Island	94.57	258	247	11	244	235	9	
Sun Island Resort and Spa	97.63	169	154	15	165	151	14	

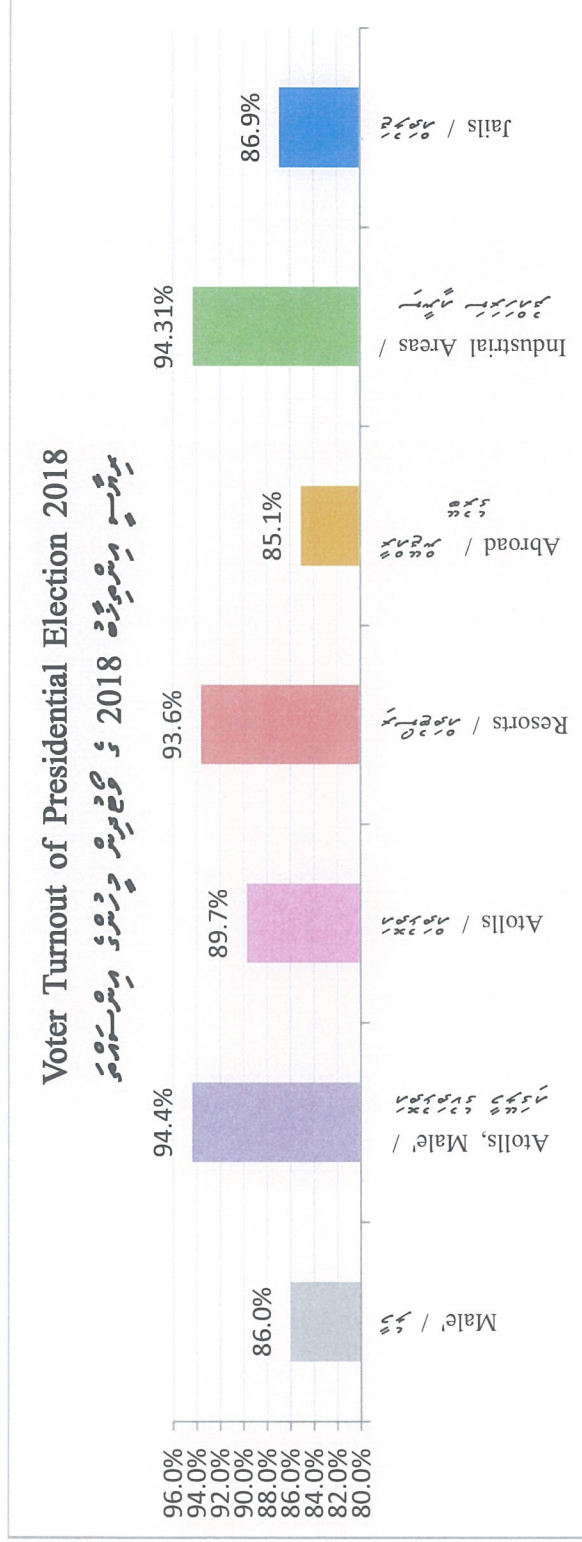
Bandos Maldives	97.03	269	261	8	261	254	7	ބަނޑަވަން ރާއްޖެ
Paradise Island Resort and Spa	96.05	253	240	13	243	232	11	ފުލުހު ރާއްޖެ ޖެނެރަލް ރިސޯޓް ޕާރަޑައިސާ ރާއްޖެ
Kuredu Island Resort	94.59	111	103	8	105	97	8	ކުރެއްދޫ ރާއްޖެ ޖެނެރަލް ރިސޯޓް
The Sun Shiyam Irufushi Maldives	89.52	105	99	6	94	88	6	ޓެރަސާ ސަޞްޔާދު ޕްރިމަރީ ރިސޯޓް ސުލްޔާމް ރިސޯޓް
JA Manafaru	93.50	123	118	5	115	111	4	ޖޭ ޖެމަނަފަރު
Kurunba Maldives	94.97	159	152	7	151	144	7	ކުރުނބާ ރާއްޖެ ޖެނެރަލް ރިސޯޓް
Lux South Ari Atoll Maldives	87.29	118	105	13	103	93	10	ލަކްސް ސަޞްޔާދު ސަޞްޔާދު ރިސޯޓް ސަޞްޔާދު ރިސޯޓް
Sheraton Maldives Full Moon Resort and Spa	98.15	162	156	6	159	154	5	ސަޞްޔާދު ރިސޯޓް ފުލް މޯން ރިސޯޓް ޖެނެރަލް ރިސޯޓް ސަޞްޔާދު ރިސޯޓް
Gillankanfushi	94.20	138	128	10	130	120	10	ގިލާންކަނުފުޞް
Holiday in Resort Kandooma Maldives	89.60	125	117	8	112	105	7	ހޮލިޔަޑް ރިސޯޓް ރިސޯޓް ސަޞްޔާދު ރިސޯޓް ސަޞްޔާދު ރިސޯޓް
Huvafenfushi Resort and Spa	92.79	111	103	8	103	95	8	ހުވަފެނުފުޞް ރިސޯޓް ޖެނެރަލް ރިސޯޓް
Anantara Kihaavah Villas	95.69	116	106	10	111	102	9	އަނަތާރާ ޕްރިމަރީ ރިސޯޓް ވިލާ ރިސޯޓް
Velassaru Maldives	97.10	138	131	7	134	127	7	ވެލާސާރު ރާއްޖެ ޖެނެރަލް ރިސޯޓް
Coco Boduhithi	90.14	142	135	7	128	122	6	ކޮކޯ ބޯދުހިތީ
Kudafushi Resort and Spa	90.99	111	102	9	101	93	8	ކުޑާފުޞް ރިސޯޓް ޖެނެރަލް ރިސޯޓް
Baros Maldives	99.11	112	105	7	111	104	7	ބާރޯސް ރާއްޖެ ޖެނެރަލް ރިސޯޓް

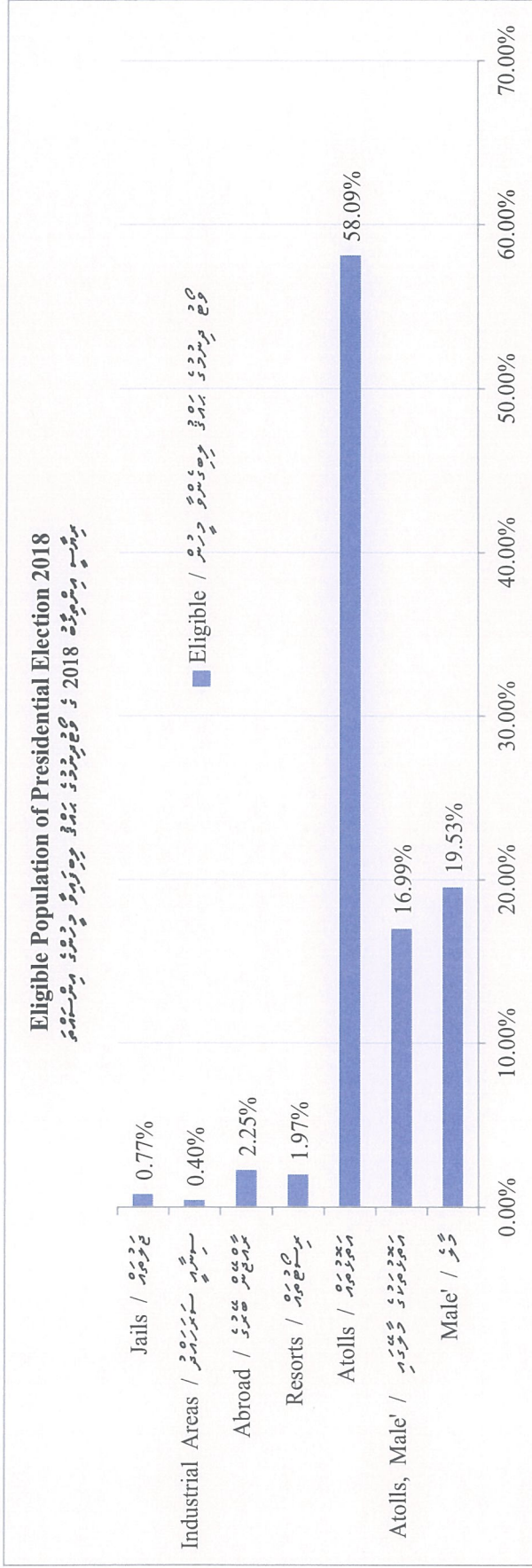
Cheval Blanc Randheli	94.69	113	103	10	107	98	9	98	މަލްދިވެހި ރާއްޖޭގެ ޖުމްހޫރިއްޔާ ގުޅިގެން
Club Med Kanifinolhu	86.03	136	132	4	117	114	3	114	މަލްދިވެހި ރާއްޖޭގެ ޖުމްހޫރިއްޔާ ގުޅިގެން
Grand Park Kodhipparu Maldives	91.96	112	103	9	103	94	9	94	މަލްދިވެހި ރާއްޖޭގެ ޖުމްހޫރިއްޔާ ގުޅިގެން
Holiday Island Resort and Spa	94.92	118	95	23	112	89	23	89	މަލްދިވެހި ރާއްޖޭގެ ޖުމްހޫރިއްޔާ ގުޅިގެން
Milaidhoo Island Maldives	93.64	110	107	3	103	101	2	101	މަލްދިވެހި ރާއްޖޭގެ ޖުމްހޫރިއްޔާ ގުޅިގެން
Ozen by Atmosphere at Maadhoo	92.92	113	106	7	105	98	7	98	މަލްދިވެހި ރާއްޖޭގެ ޖުމްހޫރިއްޔާ ގުޅިގެން
Royal Island Resort and Spa	93.13	131	122	9	122	113	9	113	މަލްދިވެހި ރާއްޖޭގެ ޖުމްހޫރިއްޔާ ގުޅިގެން
Niyama Maldives	94.17	120	116	4	113	109	4	109	މަލްދިވެހި ރާއްޖޭގެ ޖުމްހޫރިއްޔާ ގުޅިގެން
One and Only Reethi Rah	95.81	310	295	15	297	284	13	284	މަލްދިވެހި ރާއްޖޭގެ ޖުމްހޫރިއްޔާ ގުޅިގެން
Kandinma Maldives	90.18	112	102	10	101	92	9	92	މަލްދިވެހި ރާއްޖޭގެ ޖުމްހޫރިއްޔާ ގުޅިގެން
Anantara Dhigu Resort	96.81	188	180	8	182	174	8	174	މަލްދިވެހި ރާއްޖޭގެ ޖުމްހޫރިއްޔާ ގުޅިގެން
W Retreat and Spa Maldives	95.12	123	115	8	117	110	7	110	މަލްދިވެހި ރާއްޖޭގެ ޖުމްހޫރިއްޔާ ގުޅިގެން
The St. Regis Vommuli Resort Maldives	89.44	142	135	7	127	121	6	121	މަލްދިވެހި ރާއްޖޭގެ ޖުމްހޫރިއްޔާ ގުޅިގެން
Olhuveli Beach and Spa Maldives	84.85	132	122	10	112	103	9	103	މަލްދިވެހި ރާއްޖޭގެ ޖުމްހޫރިއްޔާ ގުޅިގެން
Dhigali Maldives	90.68	118	111	7	107	100	7	100	މަލްދިވެހި ރާއްޖޭގެ ޖުމްހޫރިއްޔާ ގުޅިގެން
Kuramathi Island Resort	94.24	243	234	9	229	220	9	220	މަލްދިވެހި ރާއްޖޭގެ ޖުމްހޫރިއްޔާ ގުޅިގެން
OBLU by Atmosphere at Helengeli	89.60	125	119	6	112	106	6	106	މަލްދިވެހި ރާއްޖޭގެ ޖުމްހޫރިއްޔާ ގުޅިގެން

جدول 11: نسبة المشاركة الانتخابية في الانتخابات الرئاسية لعام 2018 حسب التجمعات الجغرافية - ATOLL MALE'

Clusters	Voter turnout	Eligible Population			Voted Population			Total
		Total	Male		Total	Male		
			Female	Male		Female	Male	
Total	94.39	44,541	22,170	22,371	42,044	20,673	21,371	20,673
Ha. Atoll, Male'	95.46	4,123	2,151	1,972	3,936	2,036	1,900	1,900
Hdh. Atoll, Male'	91.87	2,817	1,550	1,267	2,588	1,412	1,176	1,176
Sh. Atoll, Male'	93.99	2,361	1,356	1,005	2,219	1,273	946	946
N. Atoll, Male'	95.23	2,137	1,027	1,110	2,035	978	1,057	1,057
R. Atoll, Male'	93.50	3,198	1,609	1,589	2,990	1,499	1,491	1,491
B. Atoll, Male'	96.67	2,344	1,120	1,224	2,266	1,065	1,201	1,201
Lh. Atoll, Male'	95.38	1,906	903	1,003	1,818	854	964	964
K. Atoll, Male'	93.21	825	406	419	769	375	394	394
A.A. Atoll, Male'	95.56	833	360	473	796	340	456	456
ADh. Atoll, Male'	93.51	940	449	491	879	419	460	460
V. Atoll, Male'	96.38	387	164	223	373	157	216	216
M. Atoll, Male'	93.28	1,265	620	645	1,180	572	608	608
F. Atoll, Male'	95.90	805	448	357	772	428	344	344
Dh. Atoll, Male'	96.07	1,070	505	565	1,028	481	547	547
Th. Atoll, Male'	94.67	3,151	1,644	1,507	2,983	1,532	1,451	1,451
L. Atoll, Male'	92.69	2,160	1,114	1,046	2,002	1,002	1,000	1,000
GA. Atoll, Male'	95.40	3,065	1,515	1,550	2,924	1,422	1,502	1,502

	94.06	4,111	1,916	2,195	3,867	1,773	2,094	د.م. آتلول، د.م.
GDh. Atoll, Male'								
Fuvahmulaku City, Male'	95.29	1,700	861	839	1,620	803	817	د.م. فوواھمولاکو، د.م.
Addu City, Male'	93.56	5,343	2,452	2,891	4,999	2,252	2,747	د.م. آدو، د.م.







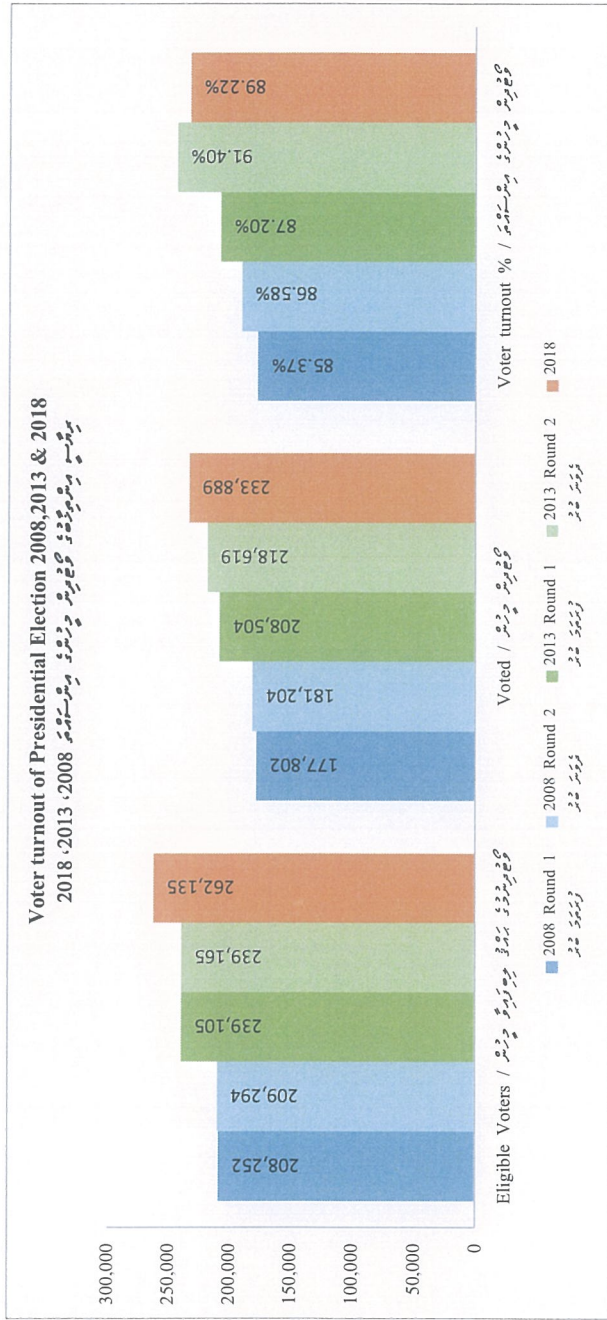
Category	Count	Percentage	Total / සමස්ත
Male' / ශ්‍රී ලංකා	51203	(19.53%)	262,135 (100.00%)
Atolls, Male' / පළාත, පිරිමි	44541	(16.99%)	
Atolls / පළාත	152264	(58.09%)	
Resorts / විවේචන	5166	(1.97%)	
Abroad / විදේශ	5887	(2.25%)	
Industrial Areas / ව්‍යවසායනික ක්ෂේත්‍ර	1055	(0.40%)	
Jails / දඬුවම්	2019	(0.77%)	
Eligible / සුදුසු ජනගහණය			262,135 (100.00%)

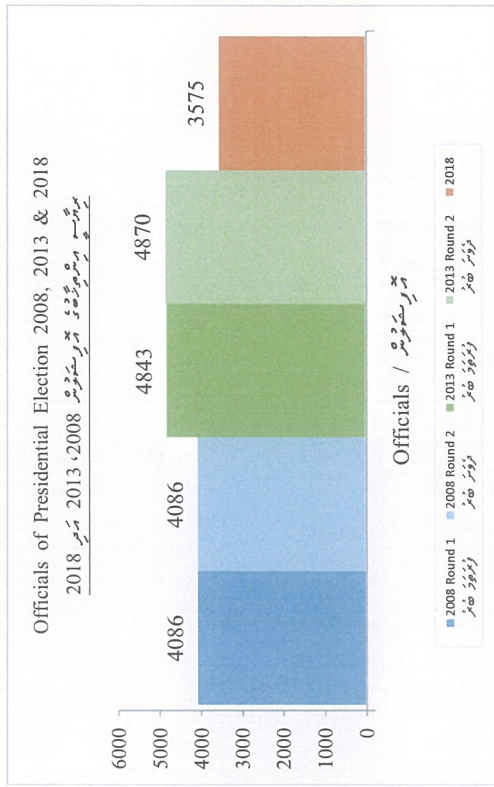
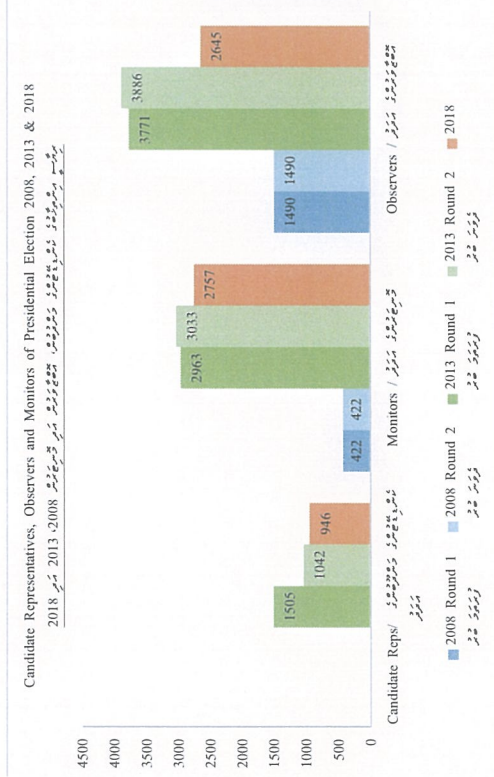
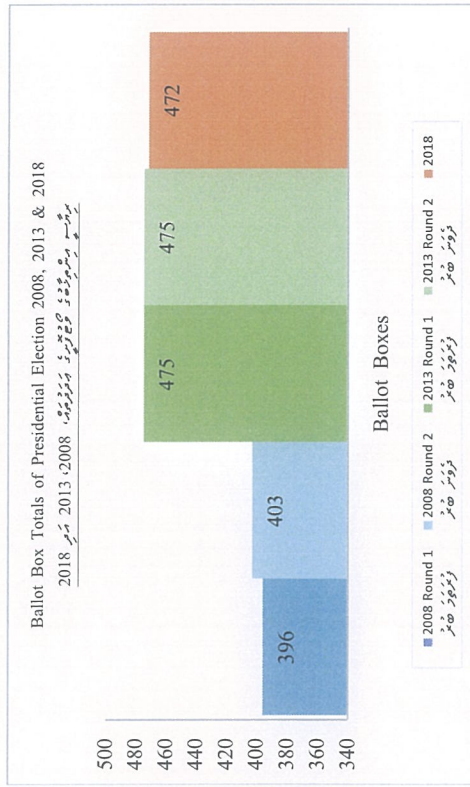

معلومات: 12: TABLE12: INTERNATIONAL OBSERVERS OF PRESIDENTIAL ELECTIONS 2018

Representing	تعداد ناظرین			Total	مجموعه
	مردان Male	زنان Female	مجموعه Total		
Total	27	5	32		
Elections Commission of Srilanka	2	0	2		دو ناظرین
Central Elections Commission of Palestine	2	0	2		دو ناظرین
Republic of Philippines Commission on Elections	2	0	2		دو ناظرین
Hungary	5	0	5		پنج ناظرین
Elections Commission of Thailand	4	0	4		چهار ناظرین
Permanent Electoral Authority of Romania	0	2	2		دو ناظرین
Organization for Islamic Corporation	2	0	2		دو ناظرین
Elections Commission of Malaysia	1	1	2		دو ناظرین
All Party British Parliamentary Group	1	1	2		دو ناظرین
Alliance of Conservatives and Reformists in Europe	8	1	9		نه ناظرین

معلومات و احصائيات انتخابات 2018، 2013، 2008
 OVERVIEW OF PAST PRESIDENTIAL ELECTION STATISTICS

	2008		2013		2018
	Round 1	Round 2	Round 1	Round 2	
Date Election was Announced	16.09.2008	NA	21.10.2013	10.11.2013	23.07.2018
Date of Election	08.10.2008	28.10.2008	09.11.2013	16.11.2013	23.09.2018
Candidacy Application Period	NA	-	15.07.2013 - 24.07.2013	-	23.09.2018 - 10.08.2018
Eligible Voters	208,252	209,294	239,105	239,165	262,135
Voted	177,802	181,204	208,504	218,619	233,889
Voter turnout %	85.37%	86.58%	87.20%	91.40%	89.22%
Valid Votes	176,567	179,343	206,173	216,384	230,757
Invalid Votes	1235	1861	2331	2237	3132
Officials	4086	4086	4843	4870	3575
Expenditure	39,724,953	21,874,532	11,474,476	13,649,029	65,829,595
Ballot Boxes	396	403	475	475	472
Candidate Reps	NA	NA	1505	1042	946
Monitors	422	422	2963	3033	2757
Observers	1490	1490	3771	3886	2645
Polling Hour	0900-2200	0900-2000	0800-1600	0800-1600	0800-2000





ދިވެހިސަރުކާރުގެ ގެޒެޓް

ELECTIONS COMMISSION
REPUBLIC OF MALDIVES

